

Popyt na pracę w drugim kwartale 2023 r.

11.09.2023 r.


24,2%

Spadek liczby wolnych miejsc pracy w stosunku do końca drugiego kwartału 2022 r.

W Polsce na koniec drugiego kwartału 2023 r. było 113,2 tys. wolnych miejsc pracy (o 1,5% mniej niż na koniec pierwszego kwartału br.). Największy spadek w skali roku liczby wolnych miejsc pracy wystąpił w sekcji **Działalność finansowa i ubezpieczeniowa**. Wskaźnik wolnych miejsc pracy pozostał na tym samym poziomie jak w poprzednim kwartale (0,90%).

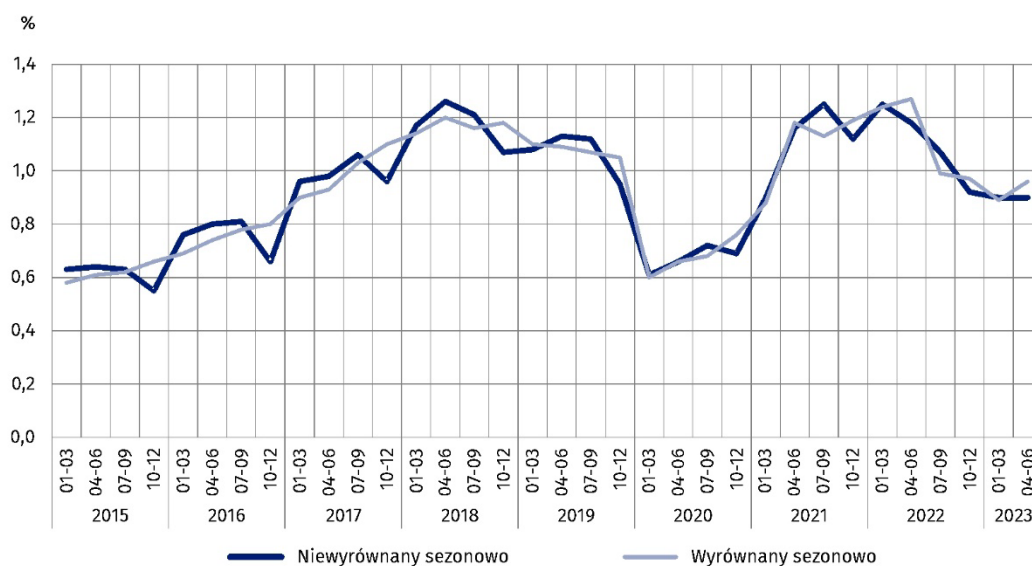
W końcu drugiego kwartału 2023 r. wolnymi miejscami pracy dysponowało 5,8% spośród 626,1 tys. podmiotów gospodarki narodowej¹. Było ich o 3,9% mniej niż na koniec pierwszego kwartału br. i o 9,6% mniej niż na koniec drugiego kwartału 2022 r.

W Polsce na koniec drugiego kwartału br. odnotowano 113,2 tys. **wolnych miejsc pracy**. Było to o 1,7 tys. mniej niż w pierwszym kwartale br. i o 36,1 tys. mniej niż w analogicznym kwartale 2022 r. Pracowników poszukiwano m.in. za pośrednictwem urzędów pracy, do których zostało zgłoszonych 13,2% ogólnej liczby wolnych miejsc pracy. Blisko co 5 wolne miejsce pracy stanowiło miejsce nowo utworzone (21,2 tys.).

Do oceny sytuacji na rynku pracy pod kątem zgłaszanego popytu na pracę może posłużyć **wskaźnik wolnych miejsc pracy**, określający udział wolnych miejsc pracy w ogólnej liczbie miejsc pracy (tj. obsadzonych i wolnych miejsc pracy). Na koniec drugiego kwartału 2023 r. wskaźnik ten wyniósł 0,90% i pozostał na niezmiennym poziomie względem pierwszego kwartału. Wskaźnik ten w porównaniu z drugim kwartałem 2022 r. zmalał o 0,28 p. proc.

W skali roku zmniejszyła się liczba wolnych miejsc pracy zgłoszonych do urzędów pracy (o 27,5%), jak i wolnych nowo utworzonych miejsc pracy (o 25,5%)

Wykres 1. Wskaźnik wolnych miejsc pracy
Stan na koniec kwartału

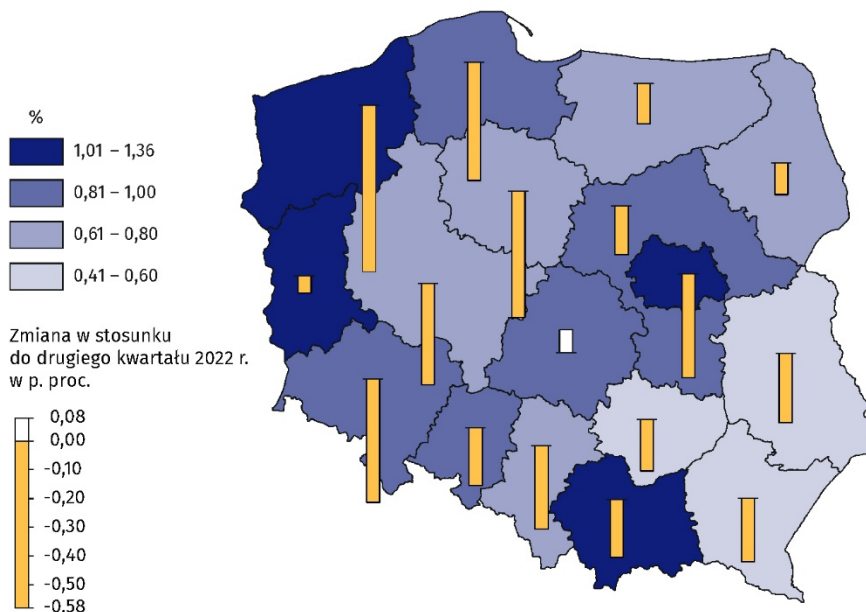


¹ Dotyczy podmiotów gospodarki narodowej oraz ich jednostek lokalnych o liczbie zatrudnionych 1 i więcej osób, prowadzących działalność gospodarczą w zakresie sekcji PKD od A (z wyłączeniem osób fizycznych prowadzących indywidualne gospodarstwa rolne) do sekcji S.

W przekroju regionów (NUTS 2) na koniec drugiego kwartału 2023 r. najwyższy wskaźnik wolnych miejsc pracy wystąpił w regionie zachodniopomorskim (1,36%). Wysoki wskaźnik wystąpił także w regionach warszawski stoleczny (1,18%) i lubuskie (1,13%). Najniższy wskaźnik wolnych miejsc pracy odnotowano w regionie lubelskim (0,41%).

Na koniec drugiego kwartału br. najwyższy wskaźnik wolnych miejsc pracy odnotowano w regionie zachodniopomorskim, zaś najniższy w regionie lubelskim

Mapa 1. Wskaźnik wolnych miejsc pracy w regionach (NUTS 2) w drugim kwartale 2023 r.
Stan na koniec kwartału

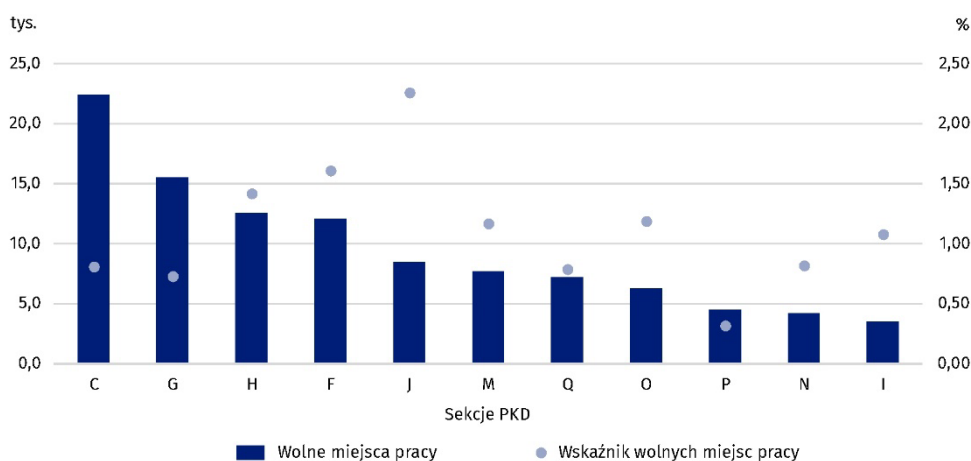


Uwzględniając **rodzaj prowadzonej działalności** najwięcej wolnych miejsc pracy było w podmiotach gospodarki narodowej z sekcji Przetwórstwo przemysłowe (19,8% ich ogólnej liczby). Liczba wolnych miejsc pracy w tej sekcji była o 31,8% mniejsza niż w końcu drugiego kwartału 2022 r. Spadek liczby wolnych miejsc pracy w porównaniu z drugim kwartałem 2022 r. odnotowano ponadto w sekcjach: Działalność finansowa i ubezpieczeniowa (o 41,6%, tj. do 1,7 tys. miejsc), Informacja i komunikacja (o 39,2%, tj. do 8,5 tys.) i Budownictwo (spadek o 37,4%, tj. do 12,1 tys. miejsc).

Na koniec drugiego kwartału 2023 r. najwyższy wskaźnik wolnych miejsc pracy wystąpił w sekcji Informacja i komunikacja (2,25%).

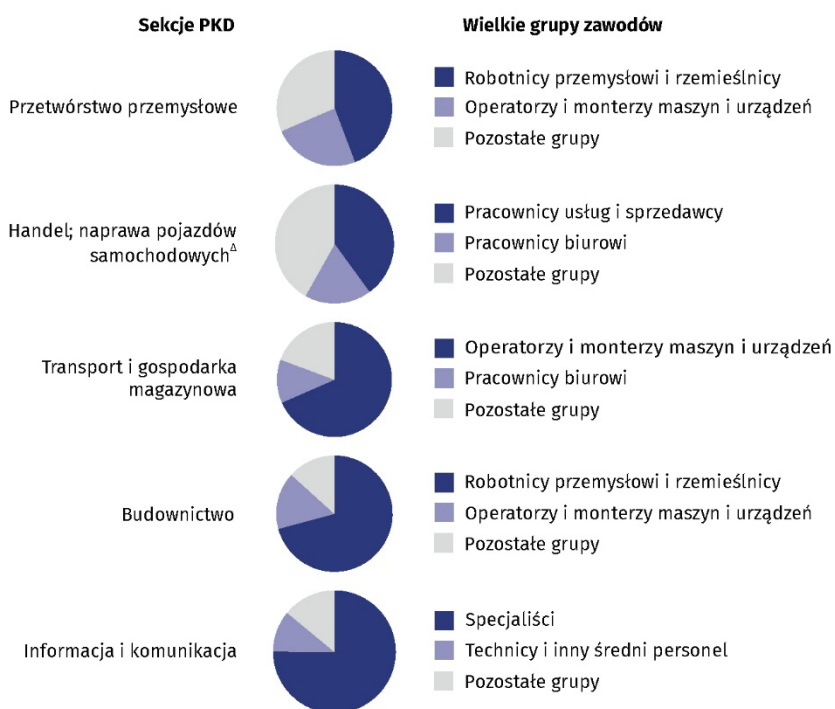
Wskaźnik wolnych miejsc pracy w sekcji Informacja i komunikacja notowany na koniec drugiego kwartału 2023 r. obniżył się w skali roku o 1,60 p. proc.

Wykres 2. Wolne miejsca pracy i wskaźnik wolnych miejsc pracy w wybranych sekcjach PKD w drugim kwartale 2023 r.
Stan na koniec kwartału



Badanie popytu na pracę pozwala także określić zapotrzebowanie popytu na pracowników w przekroju **wielkich grup zawodów**. Spośród 22,4 tys. wolnych miejsc pracy w podmiotach gospodarki narodowej z sekcji Przetwórstwo przemysłowe notowanych w końcu drugiego kwartału 2023 r., najwięcej miejsc było dostępnych dla zawodów z wielkiej grupy zawodów Robotnicy przemysłowi i rzemieślnicy (44,3%). W podmiotach z sekcji Handel; naprawa pojazdów samochodowych^A wolne miejsca pracy najczęściej były przeznaczone dla zawodów z grupy Pracownicy usług i sprzedawcy (40,0% spośród 15,5 tys. wolnych miejsc pracy w podmiotach z tej sekcji). Większość wolnych miejsc pracy w sekcji Transport i gospodarka magazynowa dotyczyła zawodów z wielkiej grupy Operatorzy i monterzy maszyn i urządzeń (68,4% spośród 12,6 tys. wolnych miejsc pracy w podmiotach z tej sekcji).

Wykres 3. Struktura wolnych miejsc pracy w wybranych sekcjach PKD według wielkich grup zawodów w drugim kwartale 2023 r.
Stan na koniec kwartału



Pełne nazwy sekcji PKD dostępne są na stronie GUS pod adresem: <http://stat.gov.pl/Klasyfikacje/>. W opracowaniu zastosowano skrócone nazwy sekcji PKD, oznaczając skróty znakiem „A”.

Liczby względne (wskaźniki, odsetki) obliczono na podstawie danych bezwzględnych wyrażonych z większą dokładnością niż podano w opracowaniu.

W przypadku cytowania danych Głównego Urzędu Statystycznego prosimy o zamieszczenie informacji: „Źródło danych GUS”, a w przypadku publikowania obliczeń dokonanych na danych opublikowanych przez GUS prosimy o zamieszczenie informacji: „Opracowanie własne na podstawie danych GUS”.

Opracowanie merytoryczne:
Urząd Statystyczny w Bydgoszczy

Dyrektor dr Wiesława Gierańczyk
Tel: 52 366 93 90

Rzeczniczka prasowa:
Rzecznik Prasowy Prezesa GUS

Karolina Banaszek
Tel: 695 255 011

Wydział Współpracy z Mediami

Tel: 22 608 38 04

e-mail: obslugaprasowa@stat.gov.pl



stat.gov.pl



[@GUS_STAT](https://twitter.com/GUS_STAT)



[@GlownyUrzadStatystyczny](https://www.facebook.com/GlownyUrzadStatystyczny)



[gus_stat](https://www.instagram.com/gus_stat)



[glownyurządstatystyczny](https://www.youtube.com/glownyurządstatystyczny)



[glownyurządstatystyczny](https://www.linkedin.com/company/glownyurządstatystyczny)

Powiązane opracowania

[Popyt na pracę w 2022 r. – publikacja roczna](#)

[Popyt na pracę w pierwszym kwartale 2023 r. – opracowanie sygnałne](#)

[Inne opracowania zawierające wyniki tych badań: stat.gov.pl → Obszary tematyczne → Rynek pracy](#)

[Zeszyt metodologiczny. Popyt na pracę](#)

Temat dostępny w bazach danych

[Dziedziny Bazy Wiedzy → Dane → Społeczeństwo → Rynek pracy](#)

[Strateg → Obszary tematyczne → Rynek pracy](#)

[Bank Danych Lokalnych → Rynek pracy](#)

[Oficjalne statystyki SDG – wskaźniki dla celów globalnych](#)

Ważniejsze pojęcia dostępne w słowniku

[Popyt na pracę](#)

[Wolne miejsca pracy](#)