

## Popyt na pracę w czwartym kwartale 2023 r.

11.03.2024 r.


**16,1%**

Spadek liczby wolnych miejsc pracy w stosunku do końca czwartego kwartału 2022 r.

W Polsce na koniec czwartego kwartału 2023 r. było 97,1 tys. wolnych miejsc pracy (o 12,7% mniej niż na koniec trzeciego kwartału). Największy spadek w skali roku liczby wolnych miejsc pracy wystąpił w sekcji Informacja i komunikacja. Wskaźnik wolnych miejsc pracy zmniejszył się w porównaniu z czwartym kwartałem 2022 r. o 0,14 p. proc. (0,78%).

W końcu czwartego kwartału 2023 r. wolnymi miejscami pracy dysponowało 5,0% spośród 610,9 tys. podmiotów gospodarki narodowej<sup>1</sup>. Było ich o 16,7% mniej niż na koniec trzeciego kwartału 2023 r. i o 6,3% mniej niż na koniec czwartego kwartału 2022 r.

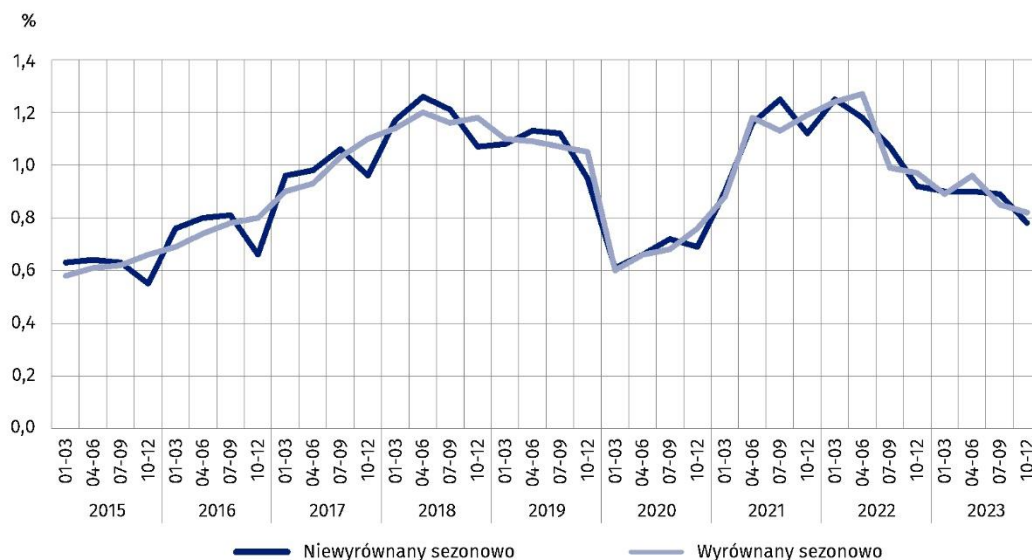
W Polsce na koniec czwartego kwartału 2023 r. odnotowano 97,1 tys. **wolnych miejsc pracy**. Było to o 14,1 tys. mniej niż w trzecim kwartale i o 18,6 tys. mniej niż w analogicznym kwartale 2022 r. Co piąte wolne miejsce pracy było miejscem nowo utworzonym (18,1 tys.).

Pracowników poszukiwano m.in. za pośrednictwem urzędów pracy, do których zostało zgłoszonych 12,4% ogólnej liczby wolnych miejsc pracy.

Do oceny sytuacji na rynku pracy pod kątem zgłaszanego popytu na pracę może posłużyć **wskaźnik wolnych miejsc pracy**, określający udział wolnych miejsc pracy w ogólnej liczbie miejsc pracy (tj. obsadzonych i wolnych miejsc pracy). Na koniec czwartego kwartału 2023 r. wskaźnik ten wyniósł 0,78%, w porównaniu z czwartym kwartałem 2022 r. zmalął o 0,14 p. proc.

W skali roku zmniejszyła się liczba wolnych miejsc pracy zgłoszonych do urzędów pracy (o 9,1%)

**Wykres 1. Wskaźnik wolnych miejsc pracy**  
Stan na koniec kwartału

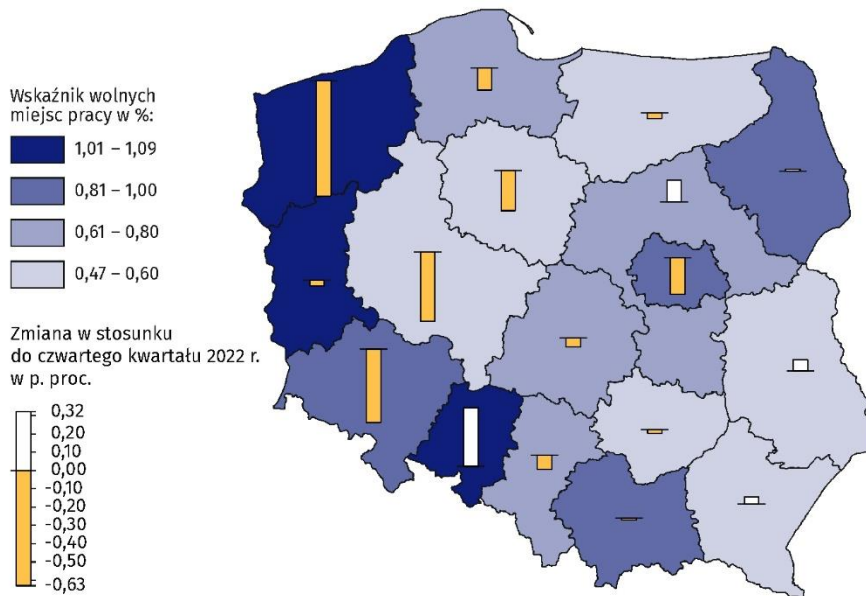


<sup>1</sup> Dotyczy podmiotów gospodarki narodowej oraz ich jednostek lokalnych o liczbie zatrudnionych 1 i więcej osób, prowadzących działalność gospodarczą w zakresie sekcji PKD od A (z wyłączeniem osób fizycznych prowadzących indywidualne gospodarstwa rolne) do sekcji S.

W przekroju regionów (NUTS 2) na koniec czwartego kwartału 2023 r. najwyższy wskaźnik wolnych miejsc pracy wystąpił w regionie opolskim (1,09%). Wysoki wskaźnik wystąpił także w regionach lubuskie (1,06%) i zachodniopomorskie (1,04%). Najniższy wskaźnik wolnych miejsc pracy odnotowano w regionie świętokrzyskim (0,47%).

Na koniec czwartego kwartału 2023 r. najwyższy wskaźnik wolnych miejsc pracy odnotowano w regionie opolskim, zaś najniższy w regionie świętokrzyskim

**Mapa 1. Wskaźnik wolnych miejsc pracy w regionach (NUTS 2) w czwartym kwartale 2023 r.**  
Stan na koniec kwartału

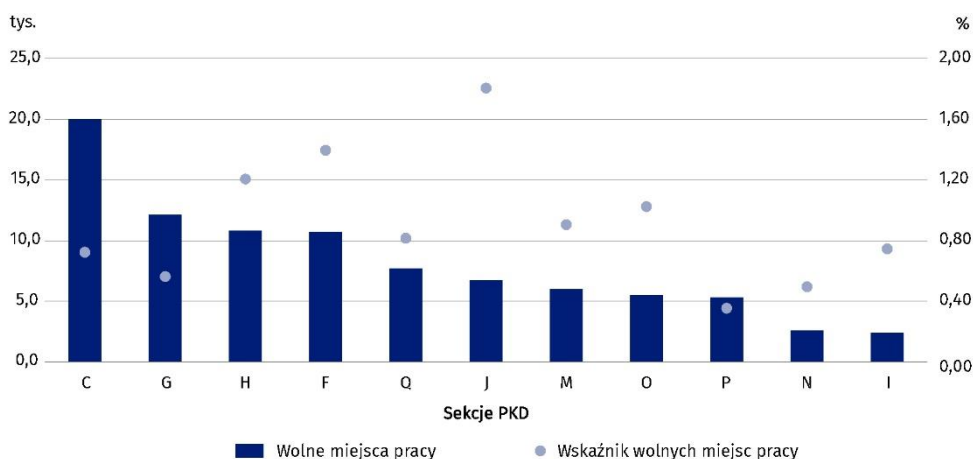


Wskaźnik wolnych miejsc pracy w sekcji Informacja i komunikacja notowany na koniec czwartego kwartału 2023 r. obniżył się w skali roku o 1,0 p. proc.

Uwzględniając **rodzaj prowadzonej działalności** najczęściej wolnych miejsc pracy było w podmiotach gospodarki narodowej z sekcji Przetwórstwo przemysłowe (20,6% ich ogólnej liczby). Liczba wolnych miejsc pracy w tej sekcji była o 21,6% mniejsza niż w końcu czwartego kwartału 2022 r. Spadek liczby wolnych miejsc pracy w porównaniu z czwartym kwartałem 2022 r. odnotowano ponadto w sekcjach: Informacja i komunikacja (o 35,0%, tj. do 6,7 tys.), Administrowanie i działalność wspierająca<sup>A</sup> (o 33,3%, tj. do 2,6 tys. miejsc) i Pozostała działalność usługowa (spadek o 28,6 %, tj. do 1,0 tys. miejsc). Natomiast wzrost liczby wolnych miejsc pracy w porównaniu z czwartym kwartałem 2022 r. odnotowano w sekcjach: Wytwarzanie i zaopatrywanie w energię elektryczną, gaz, parę wodną i gorącą wodę<sup>A</sup> (o 83,3%, tj. do 1,1 tys. miejsc), Rolnictwo, leśnictwo, łowiectwo i rybactwo (o 25,0%, tj. do 0,5 tys. miejsc) i Opieka zdrowotna i pomoc społeczna (o 22,2%, tj. do 7,7 tys. miejsc).

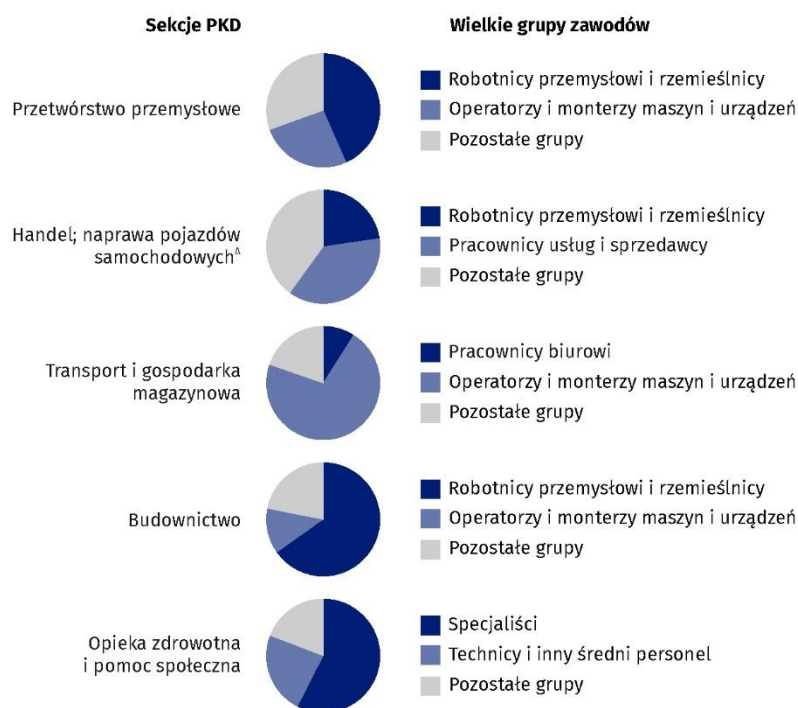
Na koniec czwartego kwartału 2023 r. najwyższy wskaźnik wolnych miejsc pracy wystąpił w sekcji Informacja i komunikacja (1,82%).

**Wykres 2. Wolne miejsca pracy i wskaźnik wolnych miejsc pracy w wybranych sekcjach PKD w czwartym kwartale 2023 r.**  
Stan na koniec kwartału



Badanie popytu na pracę pozwala także określić zapotrzebowanie na pracowników w przekroju **wielkich grup zawodów**. Spośród 20,0 tys. wolnych miejsc pracy w podmiotach gospodarki narodowej z sekcji Przetwórstwo przemysłowe w końcu czwartego kwartału 2023 r., najwięcej miejsc było dostępnych dla zawodów z wielkiej grupy zawodów Robotnicy przemysłowi i rzemieślnicy (41,4%). W podmiotach z sekcji Handel; naprawa pojazdów samochodowych<sup>A</sup> wolne miejsca pracy najczęściej były przeznaczone dla zawodów z grupy Pracownicy usług i sprzedawcy (34,3% spośród 12,1 tys. wolnych miejsc pracy w podmiotach z tej sekcji). Większość wolnych miejsc pracy w sekcji Transport i gospodarka magazynowa dotyczyła zawodów z wielkiej grupy Operatorzy i monterzy maszyn i urządzeń (72,2% spośród 10,8 tys. wolnych miejsc pracy w podmiotach z tej sekcji).

**Wykres 3. Struktura wolnych miejsc pracy w wybranych sekcjach PKD według wielkich grup zawodów w czwartym kwartale 2023 r.**  
Stan na koniec kwartału



W opracowaniu zastosowano skrócone nazwy sekcji PKD, oznaczając skróty znakiem „Δ”. Pełne nazwy sekcji PKD dostępne są na stronie GUS pod adresem: <http://stat.gov.pl/Klasyfikacje/>. Liczby względne (wskaźniki, odsetki) obliczono na podstawie danych bezwzględnych wyrażonych z większą dokładnością niż podano w opracowaniu.

W przypadku cytowania danych Głównego Urzędu Statystycznego prosimy o zamieszczenie informacji: „Źródło danych GUS”, a w przypadku publikowania obliczeń dokonanych na danych opublikowanych przez GUS prosimy o zamieszczenie informacji: „Opracowanie własne na podstawie danych GUS”.

Opracowanie merytoryczne:  
**Urząd Statystyczny w Bydgoszczy**

**Dyrektor dr Wiesława Gierańczyk**  
Tel: 52 366 93 90

Rozpowszechnianie:  
**Rzecznik Prasowy Prezesa GUS**

**Karolina Banaszek**  
Tel: 695 255 011

**Wydział Współpracy z Mediami**

Tel: 22 608 38 04

e-mail: [obslugaprasowa@stat.gov.pl](mailto:obslugaprasowa@stat.gov.pl)



stat.gov.pl



@GUS\_STAT



@GlownyUrzadStatystyczny



gus\_stat



glownyurządstatystycznygus



glownyurządstatystyczny

### **Powiązane opracowania**

[Popyt na pracę w 2022 r. – publikacja roczna](#)

[Popyt na pracę w trzecim kwartale 2023 r. – opracowanie sygnałne](#)

[Inne opracowania zawierające wyniki tych badań: stat.gov.pl → Obszary tematyczne → Rynek pracy](#)

[Zeszyt metodologiczny. Popyt na pracę](#)

### **Temat dostępny w bazach danych**

[Dziedzinowe Bazy Wiedzy → Dane → Społeczeństwo → Rynek pracy](#)

[Strateg → Obszary tematyczne → Rynek pracy](#)

[Bank Danych Lokalnych → Rynek pracy](#)

[Oficjalne statystyki SDG – wskaźniki dla celów globalnych](#)

### **Ważniejsze pojęcia dostępne w słowniku**

[Popyt na pracę](#)

[Wolne miejsca pracy](#)