

## Wypadki przy pracy w okresie styczeń–wrzesień 2023 r. – dane wstępne

 **3,22**

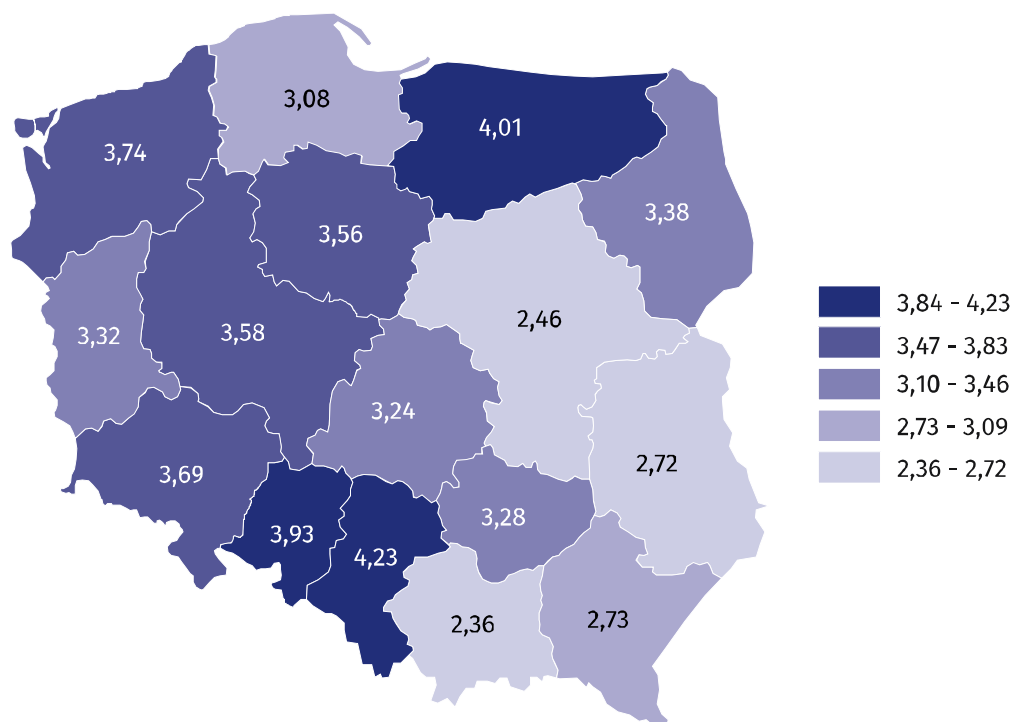
Wskaźnik wypadkowości w okresie styczeń–wrzesień 2023 r.

**W okresie styczeń–wrzesień 2023 r. zgłoszono 45809 osób poszkodowanych w wypadkach przy pracy, o 7,5% więcej niż w okresie styczeń–wrzesień 2022 r. Zwiększyła się również liczba poszkodowanych przypadająca na 1000 pracujących (wskaźnik wypadkowości) z 2,99 do 3,22.**

W okresie styczeń–wrzesień 2023 r. liczba poszkodowanych w wypadkach śmiertelnych wyniosła 99 osób, a w wypadkach ciężkich 206 osób (odpowiednio spadek o 10,0% i o 5,1%). Najwięcej poszkodowanych odnotowano w wypadkach przy pracy z innym skutkiem – 45504 osoby (wzrost w porównaniu z okresem styczeń–wrzesień 2022 r. o 7,6%). Podczas wykonywania pracy zorganizowanej w formie zdalnej lub telepracy zostały poszkodowane 233 osoby.

Najwyższy wskaźnik wypadkowości odnotowano w województwach: śląskim (4,23), warmińsko-mazurskim (4,01) oraz opolskim (3,93), a najniższy w województwach: małopolskim (2,36), mazowieckim (2,46) oraz lubelskim (2,72).

**Mapa 1. Poszkodowani w wypadkach przy pracy na 1000 pracujących<sup>a</sup> (bez gospodarstw indywidualnych w rolnictwie) w okresie styczeń–wrzesień 2023 r.**



<sup>a</sup> Do obliczenia wskaźnika wypadkowości wykorzystano wstępne dane o liczbie pracujących; w podziale według województw nie uwzględniono cywilnych pracowników jednostek budżetowych prowadzących działalność w zakresie obrony narodowej i bezpieczeństwa publicznego.

W podziale według rodzajów działalności gospodarczej najwyższy wskaźnik wypadkowości odnotowano w sekcjach: górnictwo i wydobywanie (10,83), dostawa wody; gospodarowanie ściekami i odpadami; rekultywacja (8,69) oraz opieka zdrowotna i pomoc społeczna (5,47), natomiast najniższy w sekcjach: informacja i komunikacja (0,60), rolnictwo, leśnictwo, łowiectwo i rybactwo (0,67) oraz działalność profesjonalna, naukowa i techniczna (0,84).

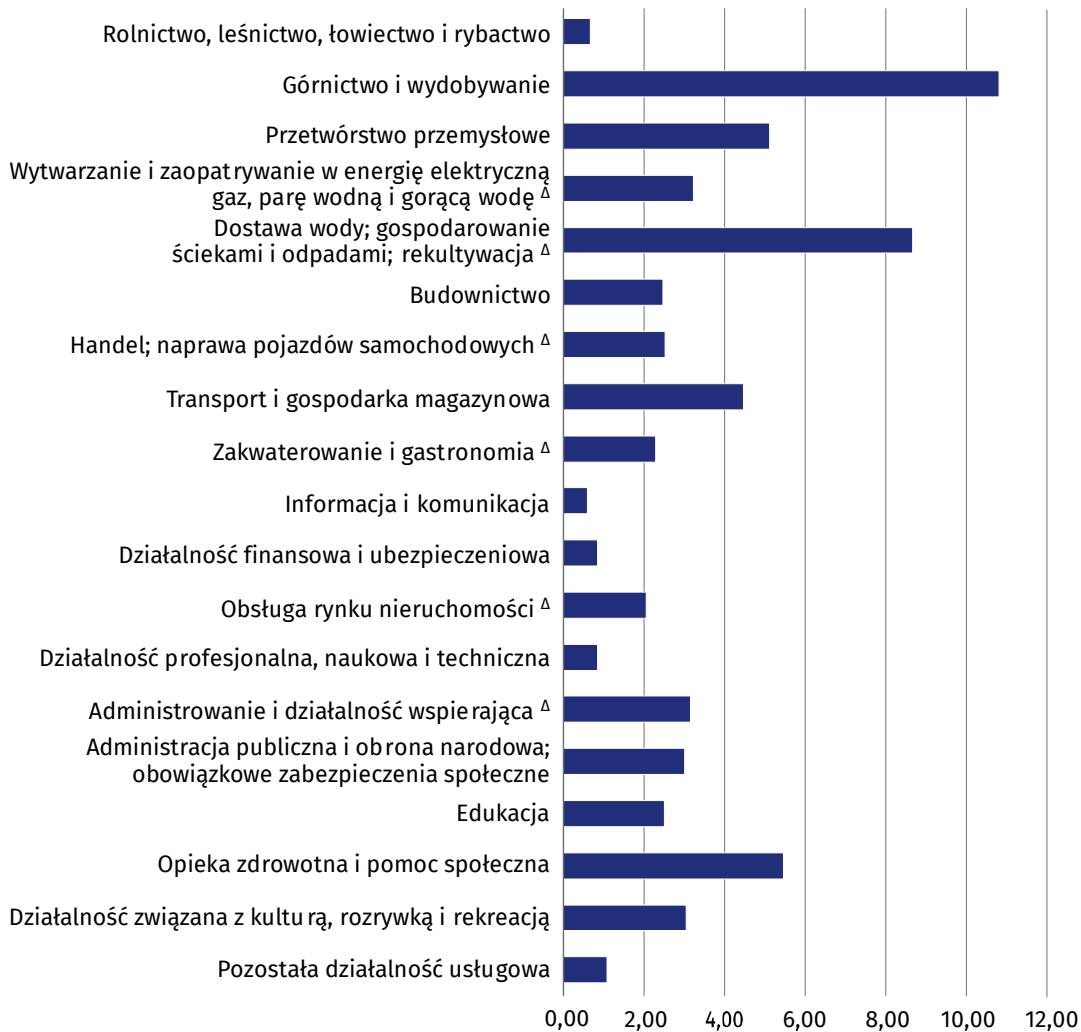
11.12.2023 r.

Liczba poszkodowanych w wypadkach przy pracy oraz wskaźnik wypadkowości wzrosły w porównaniu z okresem styczeń–wrzesień 2022 r.

Od 2023 r. wprowadzono w Statystycznej karcie wypadku pytanie „Czy wypadek wydarzył się w związku z wykonywaniem pracy zorganizowanej w formie zdalnej lub telepracy?” (Dz. U. z 2022 r. poz. 2750)

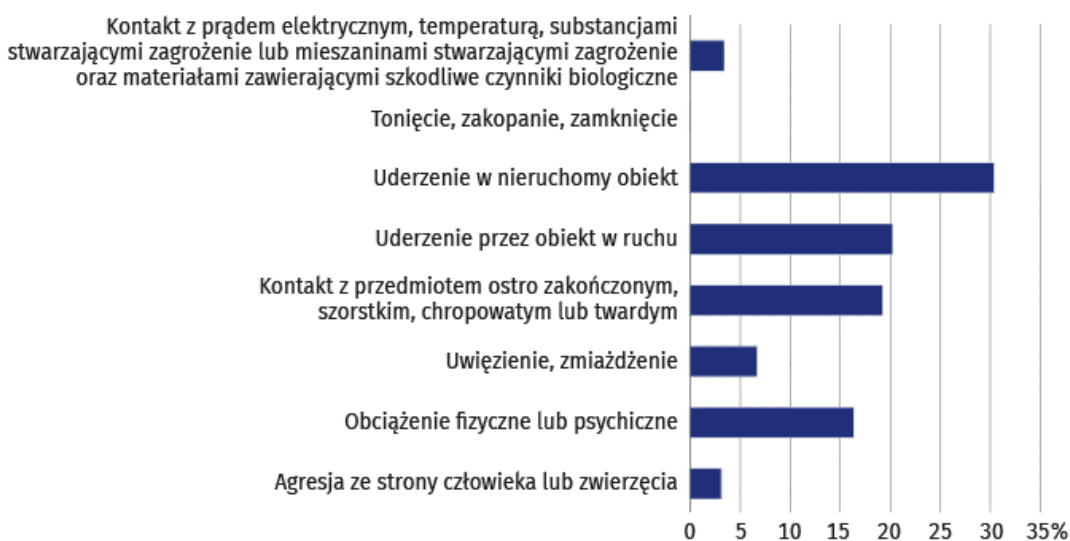
Najwyższy wskaźnik wypadkowości odnotowano w województwie śląskim, a najniższy w województwie małopolskim

**Wykres 1. Poszkodowani w wypadkach przy pracy na 1000 pracujących według sekcji w okresie styczeń–wrzesień 2023 r. (bez gospodarstw indywidualnych w rolnictwie)**



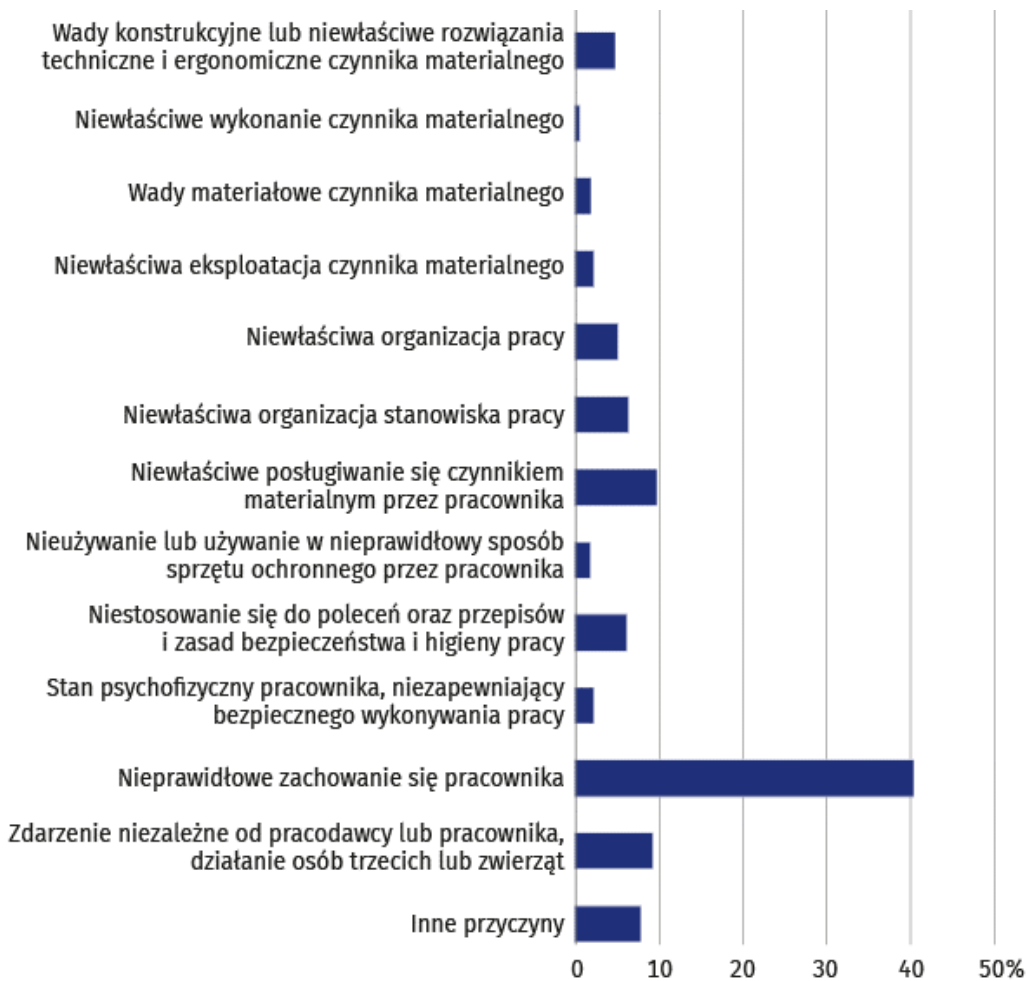
Najwyższy wskaźnik wypadkowości odnotowano w sekcji górnictwo i wydobywanie, a najniższy w sekcji informacja i komunikacja

**Wykres 2. Poszkodowani w wypadkach przy pracy według wydarzeń powodujących uraz w okresie styczeń–wrzesień 2023 r.**



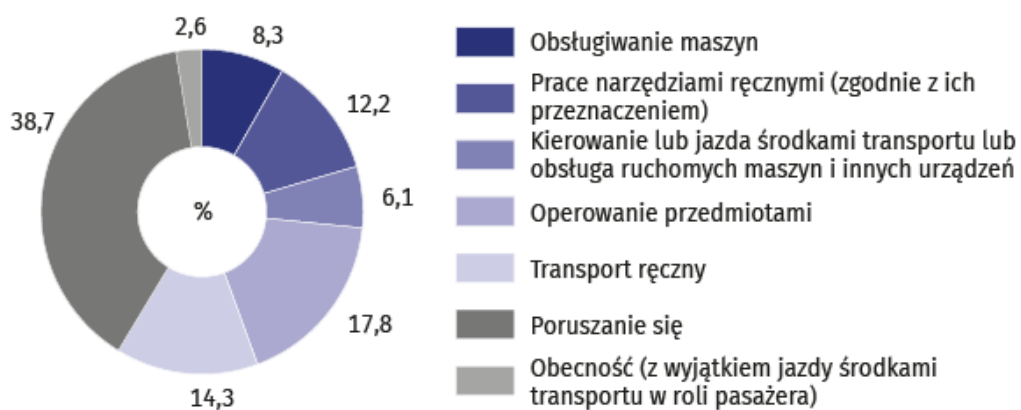
Dominującą grupą wydarzeń powodujących urazy było uderzenie w nieruchomy obiekt (30,4%)

**Wykres 3. Przyczyny wypadków przy pracy w okresie styczeń–wrzesień 2023 r.**



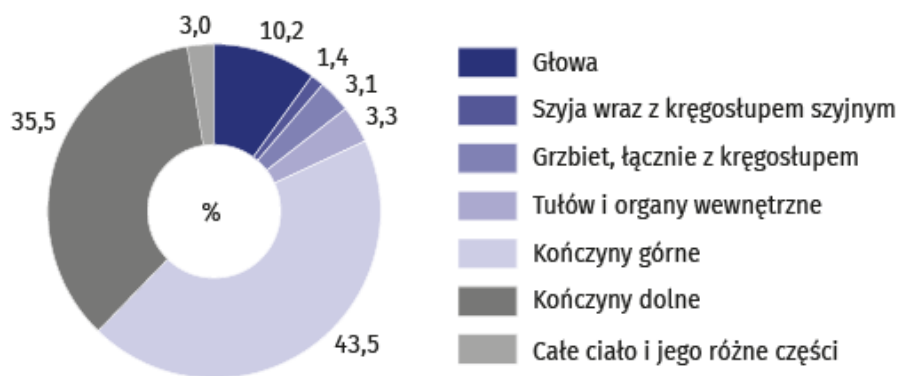
Nieprawidłowe zachowanie się pracownika było przyczyną 40,7% wypadków przy pracy

**Wykres 4. Poszkodowani w wypadkach przy pracy według czynności wykonywanej przez poszkodowanego w chwili wypadku w okresie styczeń–wrzesień 2023 r.**



Czynnością najczęściej wykonywaną przez poszkodowanego w chwili wypadku było poruszanie się (38,7%)

**Wykres 5. Poszkodowani w wypadkach przy pracy według umiejscowienia urazu w okresie styczeń–wrzesień 2023 r.**



79,0% osób poszkodowanych w wypadkach przy pracy doznało urazu kończyn

Tablice są dostępne na stronie internetowej w formacie .xlsx.

W przypadku cytowania danych Głównego Urzędu Statystycznego prosimy o zamieszczenie informacji: „Źródło danych GUS”, a przypadku publikowania obliczeń dokonanych na danych opublikowanych przez GUS prosimy o zamieszczenie informacji: „Opracowanie własne na podstawie danych GUS”.

## UWAGI METODYCZNE

Opracowanie zawiera informacje o zgłoszonych w danym okresie **wypadkach przy pracy osób pracujących w gospodarce narodowej**, z wyjątkiem jednostek budżetowych prowadzących działalność w zakresie obrony narodowej i bezpieczeństwa publicznego, w których informacje dotyczą tylko pracowników cywilnych.

Dane o **wypadkach przy pracy, poza gospodarstwami indywidualnymi w rolnictwie**, uzyskiwane są ze „Statystycznej karty wypadku” Z-KW i obejmują wszystkie wypadki przy pracy, jak również wypadki traktowane na równi z wypadkami przy pracy, niezależnie od tego czy na karcie została wykazana czy niewykazana (z powodu np. hospitalizacji poszkodowanego, czy odmowy przyjęcia zwolnienia lekarskiego) niezdolność do pracy.

Dane o **wypadkach przy pracy w gospodarstwach indywidualnych w rolnictwie** opracowano na podstawie sprawozdawczości Kasy Rolniczego Ubezpieczenia Społecznego (KRUS) i dotyczą tylko tych wypadków, z tytułu których przyznano w danym okresie jednorazowe odszkodowania.

Za jeden wypadek przy pracy liczy się wypadek każdej pracującej osoby poszkodowanej w wypadku indywidualnym, jak również w wypadku zbiorowym.

**Wskaźnik wypadkowości** jest to liczba osób poszkodowanych przypadających na 1000 pracujących. Do obliczenia wskaźnika przyjęto przeciętną liczbę pracujących obliczoną jako średnia arytmetyczna dwóch stanów (w dniu 31 grudnia roku poprzedniego i 30 września roku bieżącego).

Informacje o **dniach niezdolności do pracy** obejmują łączną kalendarzową liczbę dni niezdolności do pracy spowodowaną wypadkami przy pracy, ustaloną na podstawie zaświadczeń lekarskich.

Szczegółowe omówienie metodologii badania wypadków przy pracy znajduje się w publikacji rocznej pt.: „Wypadki przy pracy”, dostępnej na stronie internetowej [Głównego Urzędu Statystycznego](#).

Dane zaprezentowane w niniejszym opracowaniu mają charakter wstępny. Dane ostateczne, obejmujące okres całego 2023 r., dostępne będą w publikacji, która ukaże się w listopadzie 2024 r.

Opracowanie merytoryczne:  
**Urząd Statystyczny w Gdańsku**

**Dyrektor Jerzy Auksztol**

Tel: 58 76 83 130

Rozpowszechnianie:  
**Rzecznik Prasowy Prezesa GUS**


**Karolina Banaszek**


Tel: 695 255 011


**Wydział Współpracy z Mediami**


Tel: 22 608 34 91, 22 608 38 04


**e-mail: [obslugaprasowa@stat.gov.pl](mailto:obslugaprasowa@stat.gov.pl)**


 [www.stat.gov.pl](http://www.stat.gov.pl)

 [@GUS\\_STAT](https://twitter.com/GUS_STAT)

 [@GlownyUrzadStatystyczny](https://www.facebook.com/GlownyUrzadStatystyczny)

 [gus\\_stat](https://www.instagram.com/gus_stat)

 [glownyurządstatystyczny](https://www.youtube.com/glownyurządstatystyczny)

 [glownyurządstatystyczny](https://www.linkedin.com/company/glownyurządstatystyczny)

#### **Powiązane opracowania**

[Wypadki przy pracy w 2022 r.](#)

[Wypadki przy pracy w I półroczu 2023 r. – dane wstępne](#)

[Inne opracowania dot. warunków pracy](#)

#### **Temat dostępny w bazach danych**

[Bank Danych Lokalnych -> Rynek pracy -> Warunki pracy](#)