

Działalność gospodarcza mikroprzedsiębiorstw¹ w województwie dolnośląskim w 2021 r.

30.03.2023 r.

↓ **0,3%**

Spadek liczby
mikroprzedsiębiorstw r/r

W województwie dolnośląskim w końcu 2021 r. działało 171,1 tys. mikroprzedsiębiorstw, czyli o 0,3% mniej niż w 2020 r. (o 11,7% więcej niż w 2015 r.). W przedsiębiorstwach tych pracowało 312,5 tys. osób, tj. o 4,6% mniej w porównaniu do sytuacji sprzed roku. Przychody ogółem osiągnęły poziom 112,0 mld zł (o 2,2% więcej), zaś koszty ogółem wyniosły 93,1 mld zł (o 0,8% mniej).

Stan i struktura mikroprzedsiębiorstw

Przedstawione w niniejszym opracowaniu informacje dotyczą 171,1 tys. aktywnych w 2021 roku dolnośląskich przedsiębiorstw o liczbie pracujących do 9 osób.

Mikroprzedsiębiorstwa, które miały siedzibę w województwie dolnośląskim stanowiły 7,3% ogólnej liczby mikroprzedsiębiorstw w kraju. Najwięcej przedsiębiorstw o liczbie pracujących do 9 osób funkcjonowało niezmiennie na terenie województwa mazowieckiego – 425,8 tys. i stanowiły one 18,1% ogólnej liczby mikroprzedsiębiorstw w kraju (ok. 2,5-krotnie więcej niż w województwie dolnośląskim), zaś najmniej podmiotów o liczbie pracujących do 9 osób działało w województwie opolskim – 42,0 tys., stanowiących 1,8% (czyli ponad 3,5-krotnie mniej niż w województwie dolnośląskim).

W porównaniu do 2020 roku w pięciu województwach liczba mikroprzedsiębiorstw uległa zmniejszeniu, w tym w dolnośląskim – o 0,6 tys. jednostek, tj. o 0,3% (wobec wzrostu o 4,2% przeciętnie w kraju i największego spadku – o 9,2% – w województwie łódzkim). Natomiast w porównaniu do 2015 r. w województwie dolnośląskim było o 17,9 tys. więcej aktywnych mikroprzedsiębiorstw, tj. nastąpił wzrost o 11,7%.

Tablica 1. Mikroprzedsiębiorstwa i pracujący w mikroprzedsiębiorstwach w województwie dolnośląskim

WYSZCZEGÓLNIENIE	2015	2019	2020	2021
Liczba mikroprzedsiębiorstw	153230	177663	171733	171143
Pracujący (stan w dniu 31 grudnia)	302624	330994	327466	312518

Analizując mikroprzedsiębiorstwa według liczby pracujących w głównym miejscu pracy otrzymano, że w 2021 r., podobnie jak w latach wcześniejszych, najbardziej liczną grupą – 130,5 tys. – jednostek stanowiły mikroprzedsiębiorstwa, w których pracowała maksymalnie 1 osoba (76,3% ogółu jednostek, wobec 74,2% przeciętnie w kraju).

Utrzymująca się od wielu lat w województwie dolnośląskim tendencja wzrostowa liczby mikroprzedsiębiorstw uległa w 2020 roku zahamowaniu. W 2021 r. ponownie zmniejszyła się zarówno liczba mikroprzedsiębiorstw, jak i liczba pracujących w tych podmiotach

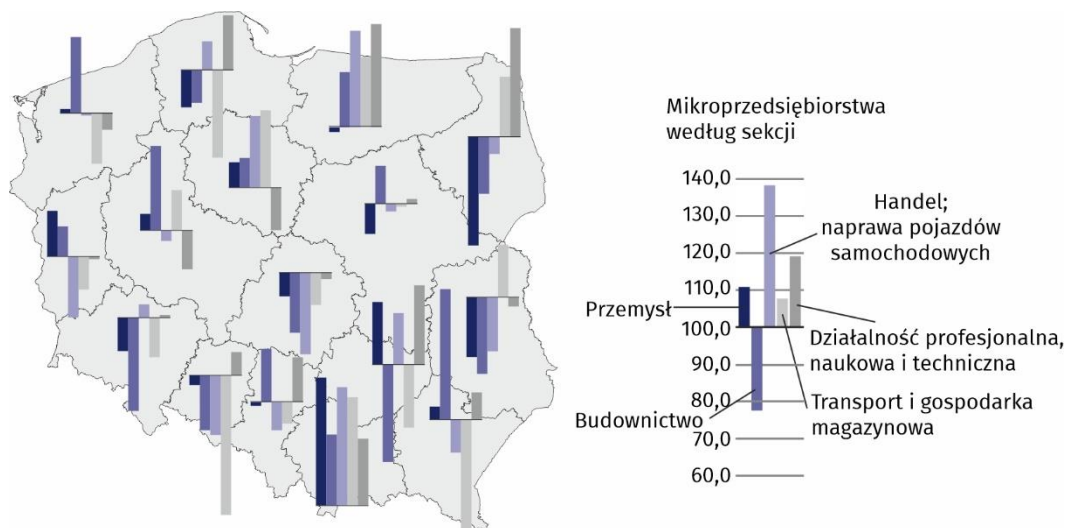
¹ Podstawowym źródłem prezentowanych danych jest roczne reprezentacyjne badanie przedsiębiorstw o liczbie pracujących do 9 osób realizowane na formularzu SP-3 „Sprawozdanie o działalności gospodarczej przedsiębiorstw”. Przedstawione informacje dotyczą przedsiębiorstw aktywnych, tj. prowadzących działalność gospodarczą w okresie sprawozdawczym we wszystkich badanych sekcjach PKD, z siedzibą w województwie dolnośląskim.

Podobnie, jak w skali całego kraju, również w województwie dolnośląskim najczęściej mikroprzedsiębiorstw prowadziło działalność w sekcji handel; naprawa pojazdów samochodowych – 36,4 tys. podmiotów, tj. 21,2% ogółu podmiotów w województwie (ogółem w kraju 20,1%).

Drugą pod względem wielkości sekcją była działalność profesjonalna, naukowa i techniczna, którą zajmowało się 24,8 tys. podmiotów (14,5%), zaś trzecią – budownictwo (18,6 tys. podmiotów, tj. 10,8%). W relacji do roku poprzedniego liczba mikroprzedsiębiorstw w tych sekcjach zmieniła się odpowiednio: wzrost o 3,5%, wzrost o 0,7% oraz spadek o 25,1%.

Mapa 1. Dynamika liczby mikroprzedsiębiorstw według sekcji PKD i województw w 2021 r. (2020 = 100)

Stan w dniu 31 grudnia



W porównaniu z dynamiką wzrostu liczby mikroprzedsiębiorstw w pozostałych województwach, województwo dolnośląskie zajmowało 6. lokatę przyrostu liczby podmiotów z sekcji handel; naprawa pojazdów samochodowych oraz 10. lokatę przyrostu liczby podmiotów z sekcji działalność profesjonalna, naukowa i techniczna. Zmniejszeniu uległa dynamika liczby podmiotów związanych z: przemysłem (4. lokata), transportem i gospodarką magazynową (6. lokata) oraz budownictwem (2. lokata po świętokrzyskim).

Tablica 2. Podstawowe dane o mikroprzedsiębiorstwach według sekcji PKD w województwie dolnośląskim w 2021 r.

WYSZCZEGÓLNIENIE	Ogółem	W tym:				
		prze- myst	budo- wni- ctwo	handel; naprawa pojaz- dów samo- cho- dowych	trans- port i gospo- darka maga- zynowa	działal- ność profesjo- nalna, nauko- wa i tech- niczna
Liczba mikroprzedsiębiorstw	171143	12011	18567	36351	10106	24752
Pracujący (stan w dniu 31 grudnia)	312518	30784	37402	74513	22349	40899
Przychody ogółem (w mln zł)	111996	11354	13500	41646	6723	8839
Przeciętne miesięczne wynagrodzenie brutto na 1 zatrudnionego (w zł)	3776	4002	3468	3828	3296	4374

W ogólnej liczbie dolnośląskich mikroprzedsiębiorstw nadal największy udział stanowiły podmioty, których rodzaj prowadzonej działalności związany był z sekcją handel; naprawa pojazdów samochodowych. W porównaniu do 2020 roku liczba tych podmiotów zwiększyła się o 3,5%

Województwo dolnośląskie pod względem łącznej liczby pracujących w mikroprzedsiębiorstwach zajmowało 5. miejsce wśród województw, natomiast w relacji do liczby ludności – 8. miejsce

Pracujący, zatrudnieni oraz wynagrodzenia

W końcu 2021 roku w dolnośląskich mikroprzedsiębiorstwach pracowało 312,5 tys. osób, tj. o 15,0 tys. osób mniej niż w końcu 2020 roku, co stanowiło zmniejszenie o 4,6% (w roku poprzednim zanotowano spadek o 1,1%). W kraju w skali roku zanotowano wzrost liczby pracujących w mikroprzedsiębiorstwach o 3,7%.

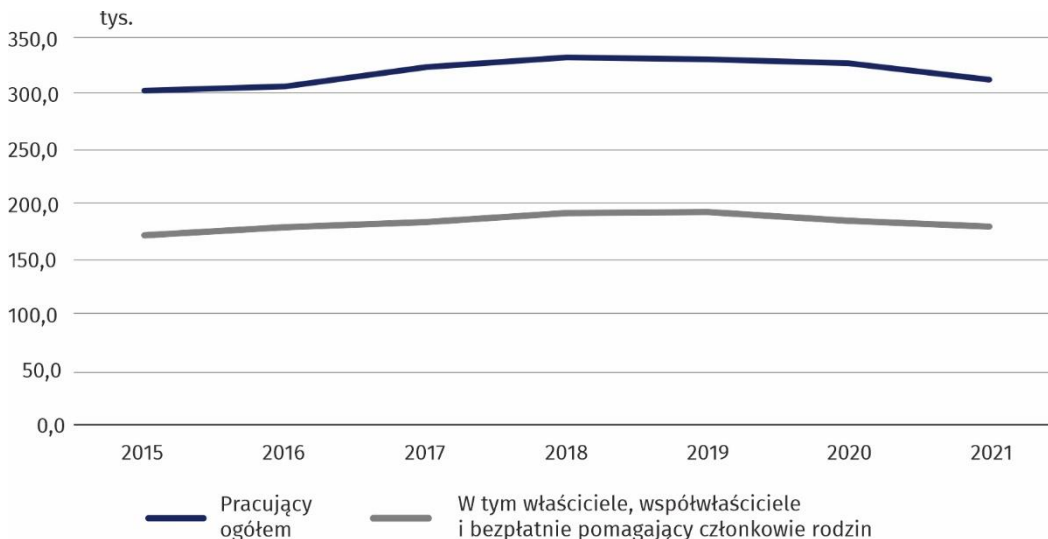
Województwo dolnośląskie pod względem liczby pracujących w mikroprzedsiębiorstwach, która stanowiła 7,0% ogólnej wielkości w kraju, zajmowało nadal 5. miejsce wśród województw (po mazowieckim, śląskim, wielkopolskim i małopolskim). Najwięcej pracujących niezmiennie skupiały mikroprzedsiębiorstwa z siedzibą w województwie mazowieckim – 789,6 tys. osób (17,8% ogólnej wielkości w kraju), czyli ok. 2,5-krotnie więcej niż w dolnośląskim. Pod względem średniej liczby pracujących w mikroprzedsiębiorstwach w przeliczeniu na 1000 mieszkańców województwo dolnośląskie z wielkością 108 pracujących, zajmowało 8. miejsce wśród województw (w 2020 r. – 6. miejsce). Przeciętnie w kraju wskaźnik ten wyniósł 117 pracujących na 1000 mieszkańców, przy największej wartości w województwie małopolskim – 149 pracujących (tj. o 25 osób więcej r/r) i najmniejszej w lubelskim – 83 pracujących (tj. o 11 osób mniej r/r).

Biorąc pod uwagę **status zatrudnienia** stwierdzono, że w ogólnej liczbie pracujących, zarówno w skali całego kraju, jak w każdym z województw, nadal dominowała zbiorowość właścicieli, współwłaścicieli i bezpłatnie pomagających członków rodzin. Zbiorowość ta liczyła w województwie dolnośląskim 179,1 tys. osób w końcu 2021 roku, stanowiąc 57,3% ogółu pracujących w mikroprzedsiębiorstwach (57,1% przeciętnie w kraju). W porównaniu do 2020 roku zbiorowość właścicieli, współwłaścicieli i bezpłatnie pomagających członków rodzin uległa zmniejszeniu o 5,1 tys. osób, tj. o 2,8% (wobec wzrostu o 5,0% przeciętnie w kraju).

Średnio na 100 właścicieli, współwłaścicieli i bezpłatnie pomagających członków rodzin w głównym miejscu pracy przypadają 36 kobiet i 64 mężczyzn.

Wykres 1. Pracujący w mikroprzedsiębiorstwach w województwie dolnośląskim

Stan w dniu 31 grudnia



Według stanu w dniu 31 grudnia 2021 roku w województwie dolnośląskim liczba zatrudnionych² wynosiła 133,4 tys. osób, a w przeliczeniu na 1000 mikroprzedsiębiorstw przeciętna liczba zatrudnionych kształtowała się na poziomie 639 osób (w 2020 roku na poziomie 681 zatrudnionych). Była to 11. wartość wśród województw (przeciętna w kraju wynosiła 648 osób).

² Do zatrudnionych zalicza się osoby zatrudnione na podstawie umowy o pracę, powołania, mianowania lub wyboru (łącznie z osobami zatrudnionymi poza granicami kraju); osoby pracujące w przedsiębiorstwach w formie zorganizowanych grup roboczych, tj. uczestników OHP (z wyjątkiem odbywających naukę zawodu), skazanych. Liczbę zatrudnionych nie obejmuje (uczniów) osób zatrudnionych na podstawie umowy o pracę w celu przygotowania zawodowego, nakładców i agentów.

W 2021 roku ponownie odnotowano spadek liczby pracujących w dolnośląskich mikroprzedsiębiorstwach w relacji r/r

W ogólnej liczbie pracujących niezmiennie więcej było osób zaliczanych do właścicieli, współwłaścicieli i bezpłatnie pomagających członków rodzin niż osób zatrudnionych

Analizując stan oraz strukturę osób pracujących w mikroprzedsiębiorstwach według sekcji PKD stwierdzono, że w końcu 2021 roku, podobnie jak w skali całego kraju, najwięcej osób pracowało w mikroprzedsiębiorstwach, których aktywność związana była z handlem; naprawą pojazdów samochodowych – 74,5 tys. osób (23,8%), działalnością profesjonalną, naukową i techniczną – 40,9 tys. osób (13,1%) oraz budownictwem – 37,4 tys. osób (12,0%). Wyżej wymienione sekcje PKD skupiały blisko 50,0% pracujących (w kraju 51,3%).

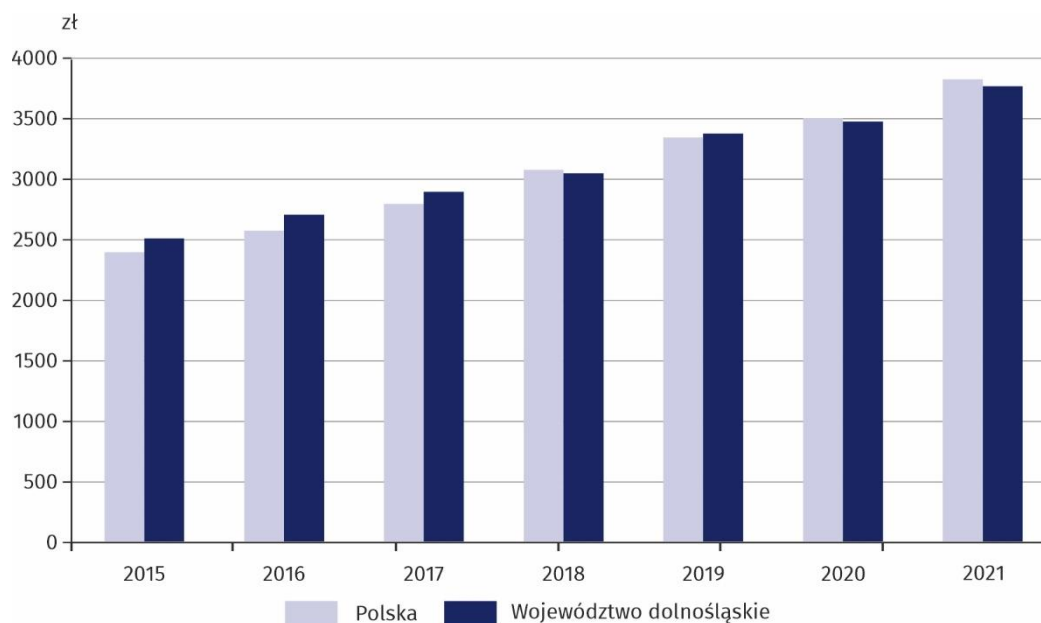
Analogicznie jak w skali całego kraju, **kwota wynagrodzeń brutto** w dolnośląskich mikroprzedsiębiorstwach systematycznie wzrastała w ostatnich latach osiągając w 2021 roku poziom 4952,5 mln zł, który był o 1,4% wyższy niż w 2020 roku (podczas, gdy w 2020 roku kwota ta była o 10,9% wyższa r/r).

Łącznie w okresie 2015-2021 nastąpił wzrost przeciętnego miesięcznego wynagrodzenia brutto na 1 zatrudnionego w mikroprzedsiębiorstwach województwa dolnośląskiego od wartości 2512 zł w 2015 roku do 3776 zł w 2021 roku (tj. więcej o 50,3%, a w relacji r/r wzrost o 8,4%). Przeciętne miesięczne wynagrodzenie brutto na 1 zatrudnionego w 2021 roku stanowiło 98,5% przeciętnej krajowej (wynoszącej 3832 zł), podczas gdy w 2020 roku – 99,3% przeciętnej krajowej.

Najwyższy poziom wynagrodzeń niezmiennie występował w województwie mazowieckim, zaś dolnośląskie plasowało się na drugiej lokacie (podobnie jak rok wcześniej i w 2015 r.).

Tylko wśród mikroprzedsiębiorstw z województwa mazowieckiego (5214 zł) wartość przeciętnego miesięcznego wynagrodzenia brutto przewyższała poziom zanotowany przeciętnie w kraju (o 36,1%). Najniższa wartość tego wskaźnika wystąpiła w województwie warmińsko-mazurskim – 3201 zł.

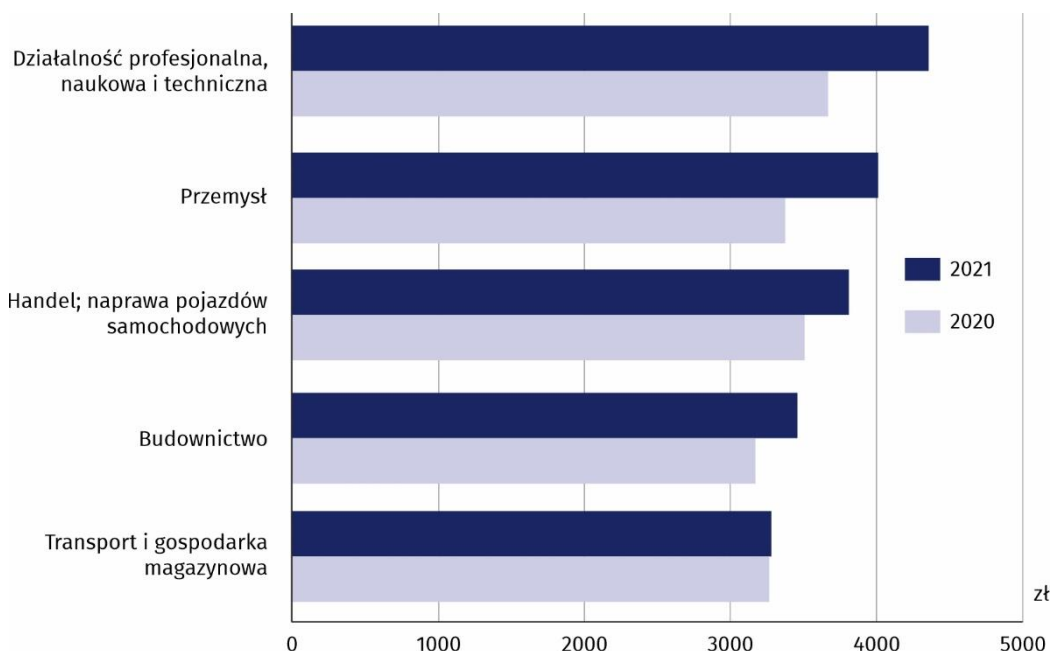
Wykres 2. Przeciętne miesięczne wynagrodzenie brutto na 1 zatrudnionego



Płace zatrudnionych w mikroprzedsiębiorstwach z siedzibą w województwie dolnośląskim, objętych omawianym badaniem, analogicznie jak i w pozostałych województwach, charakteryzowały się zróżnicowaniem ze względu na rodzaj prowadzonej działalności gospodarczej. Spośród analizowanych sekcji PKD najwyższy poziom przeciętnych wynagrodzeń brutto na 1 zatrudnionego w 2021 r. przypadła w przedsiębiorstwach koncentrujących się na działalności profesjonalnej, naukowej i technicznej (4374 zł, tj. o 18,9% więcej r/r), a najniższy – związanej z transportem i gospodarką magazynową (3296 zł, tj. o 0,5% więcej r/r).

Najwięcej pracujących w dolnośląskich mikroprzedsiębiorstwach skupiały handel; naprawa samochodów osobowych, a w dalszej kolejności – działalność profesjonalna, naukowa i techniczna. W stosunku do 2020 roku liczba pracujących w tych sekcjach uległa zmniejszeniu

Wykres 3. Przeciętne miesięczne wynagrodzenie brutto na 1 zatrudnionego w mikroprzedsiębiorstwach według sekcji PKD w województwie dolnośląskim



Wyniki finansowe

W ostatnich latach w przypadku mikroprzedsiębiorstw województwa dolnośląskiego zaobserwować można tendencję wzrostową osiągniętych przychodów ogółem (przychodów z całokształtu działalności), a także zmniejszenie się wartości poniesionych kosztów. W 2021 roku **przychody z całokształtu działalności** dolnośląskich mikroprzedsiębiorstw kształtowały się na poziomie 112,0 mld zł (wzrost o 2,2% w skali roku), a **koszty** – na poziomie 93,1 tys. zł (spadek o 0,8% r/r). W 2020 r. w relacji do roku wcześniejszego odnotowano wzrost zarówno przychodów, jak i kosztów (odpowiednio o 1,1% i 3,9%).

Przychody mikroprzedsiębiorstw z siedzibą w województwie dolnośląskim stanowiły 7,2% ogólnej ich wartości w skali całego kraju – 4. miejsce wśród województw (rok wcześniej – 7,6%, tj. 5. lokata). Największą część przychodów wypracowały mikroprzedsiębiorstwa województwa mazowieckiego stanowiące 27,0% ogólnej wartości w kraju (rok wcześniej 28,6%).

Największą część przychodów jednostek o liczbie pracujących do 9 osób w 2021 roku, podobnie jak w pozostałych województwach, w województwie dolnośląskim wypracowały mikroprzedsiębiorstwa z sekcji handel; naprawa pojazdów samochodowych – 37,2% wartości ogółem wszystkich przychodów mikroprzedsiębiorstw (o wielkości wynoszącej 41,6 mld zł) oraz z sekcji budownictwo – 12,1% (13,5 mld zł).

W 2021 roku w porównaniu z rokiem poprzednim nastąpił spadek przychodów mikroprzedsiębiorstw związanych z sekcją transport i gospodarka magazynowa o 15,1% (w 2020 r. wzrost o 45,6% r/r) oraz działalność profesjonalna, naukowa i techniczna – o 7,8% (w 2020 r. wzrost o 25,9% r/r), zaś niewielki wzrost przychodów wystąpił w przypadku jednostek związanych z budownictwem (o 1,6%). Największy wzrost przychodów w skali roku odnotowały przedsiębiorstwa z sekcji przemysł (o 14,9%) oraz handel; naprawa pojazdów samochodowych (o 10,6%).

W ogólnej wielkości przychodów mikroprzedsiębiorstw w województwie dolnośląskim produkcja budowlano-montażowa, tj. wartość sprzedanych robót budowlano-montażowych zrealizowanych siłami własnymi na rzecz obcych zleceniodawców³ (9,7 mld zł), stanowiła 8,6% (wobec 7,6% przeciętnie w kraju) – plasując dolnośląskie na 6. miejscu wśród województw. W skali roku przychody z produkcji budowlano-montażowej uległy zwiększeniu o 2,6%.

³ Roboty budowlano-montażowe obejmują działalność polegającą na wznoszeniu budynków i budowli począwszy od przygotowania terenu przez zróżnicowany zakres robót ziemnych, fundamentowych (stan zerowy), wykonywanie elementów nośnych, przegród budowlanych, układanie i pokrywanie dachów (stan surowy) do robót montażowych, instalacyjnych i wykończeniowych.

Ponad 1/3 przychodów wszystkich dolnośląskich mikroprzedsiębiorstw generowały przedsiębiorstwa, których rodzaj działalności związany był z handlem; naprawą pojazdów samochodowych

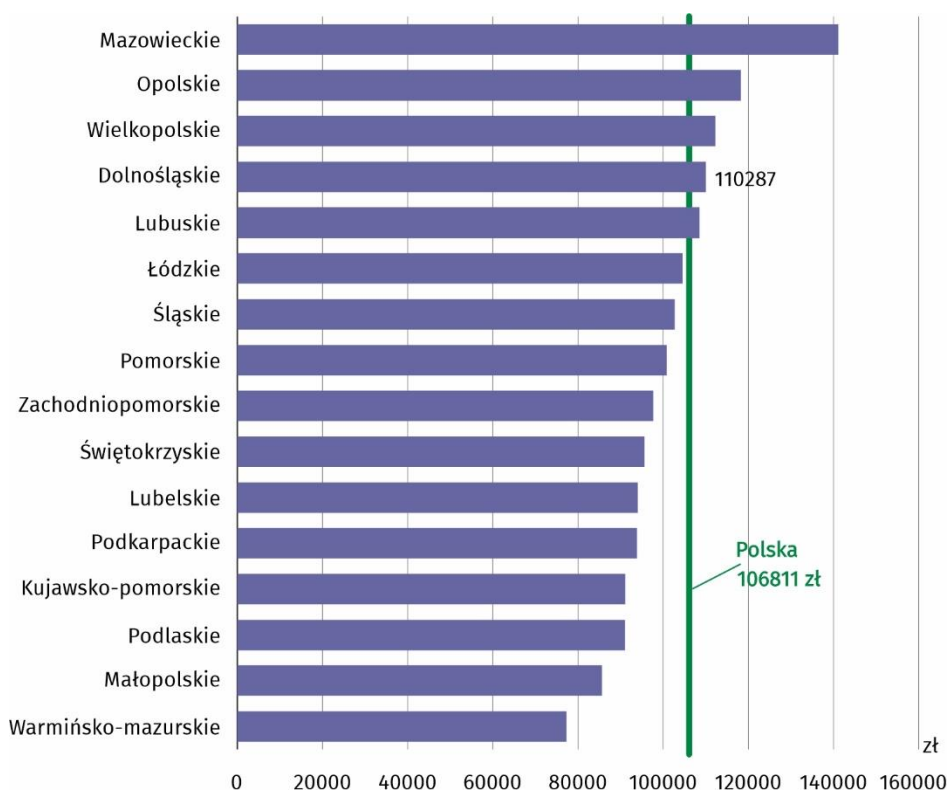
Sprzedaż hurtowa dolnośląskich jednostek do 9 osób pracujących wyniosła 23,8 mld zł, a detaliczna 18,9 mld zł (stanowiąc odpowiednio 6,3% oraz 7,7% krajowej wartości sprzedaży). W przypadku sprzedaży hurtowej w skali roku nastąpił nieznaczny wzrost wartości sprzedaży, natomiast w przypadku sprzedaży detalicznej był to znaczny wzrost – o 22,0%.

Wynik finansowy brutto, tj. różnica pomiędzy wartością przychodów a kosztów, w 2021 r. w województwie dolnośląskim liczył 110,3 tys. zł w przeliczeniu na 1 mikroprzedsiębiorstwo (przeciętnie w skali kraju 106,8 tys. zł na 1 podmiot).

W porównaniu do sytuacji sprzed roku nadwyżka ta zmniejszyła się o 18,4 tys. zł (przeciętnie w skali kraju zanotowano spadek o 19,5 tys. zł), tj. o 20,1% (w kraju o 22,4%).

Pod względem wartości nadwyżki przychodów nad kosztami (wyniku finansowego brutto) przypadającą na 1 mikroprzedsiębiorstwo województwo dolnośląskie zajmowało 4. lokatę wśród województw (w 2020 roku – 7. lokata). Najniższą wartość tego wskaźnika finansowego osiągnęły podmioty prowadzące działalność gospodarczą na obszarze województwa warmińsko-mazurskiego – 77,4 tys. zł, a najwyższą na obszarze województwa mazowieckiego – 141,5 tys. zł.

Wykres 4. Wynik finansowy brutto na 1 mikroprzedsiębiorstwo według województw w 2021 r.



Do wskaźników charakteryzujących finansowe aspekty działalności przedsiębiorstw zalicza się również **wskaźnik rentowności obrotu brutto** (relację wyniku finansowego brutto do przychodów ogółem), w przypadku którego odnotowano wzrost – z wielkości 14,4% w 2020 roku do 16,9% w 2021 roku. Najniższą rentowność obrotu brutto zanotowano dla mikroprzedsiębiorstw województwa mazowieckiego – 14,2%, a najwyższą dla podmiotów mających siedzibę na terenie województwa kujawsko-pomorskiego – 19,7%. Wartość tego wskaźnika w 2021 roku przeciętnie w skali całego kraju wyniosła 16,1%.

W przypadku cytowania danych Głównego Urzędu Statystycznego prosimy o zamieszczenie informacji: „Źródło: dane GUS”, a w przypadku publikowania obliczeń dokonanych na danych opublikowanych przez Urząd Statystyczny we Wrocławiu prosimy o zamieszczenie informacji: „Źródło: opracowanie własne na podstawie danych GUS”.

Opracowanie merytoryczne:
Urząd Statystyczny we Wrocławiu
p.o. Dyrektora Halina Woźniak
tel: 71 371 64 00

Rozpowszechnianie:
Informatorium Statystyczne
tel: 71 371 63 62, 71 371 64 55

Dolnośląski Ośrodek Badań Regionalnych

tel. 71 371 63 71

e-mail: A.lczuk@stat.gov.pl

 wroclaw.stat.gov.pl

 [@WROCLAW_STAT](https://twitter.com/WROCLAW_STAT)

 [@USWroclaw](https://www.facebook.com/USWroclaw)

Powiązane opracowania

[Działalność przedsiębiorstw o liczbie pracujących do 9 osób w 2021 roku](#)

[Działalność gospodarcza mikroprzedsiębiorstw w województwie dolnośląskim w 2020 r.](#)

Temat dostępny w bazach danych

[Bank Danych Lokalnych](#)

[Dziedziczne Bazy Wiedzy → Przedsiębiorstwa Niefinansowe](#)

Ważniejsze pojęcia dostępne w słowniku

[Przeciętne miesięczne wynagrodzenie brutto](#)

[Przychody ogółem \(z całokształtu działalności\)](#)

[Wskaźnik rentowności obrotu brutto](#)

[Wynik finansowy brutto](#)

[Zatrudnieni](#)