

# Działalność gospodarcza mikroprzedsiębiorstw<sup>1</sup> w województwie dolnośląskim w 2022 r.

28.03.2024 r.

↑ **7,1%**

Wzrost liczby  
mikroprzedsiębiorstw r/r

W województwie dolnośląskim w końcu 2022 r. działało 183,4 tys. mikroprzedsiębiorstw, czyli o 7,1% więcej niż w 2021 r. (o 19,7% więcej niż w 2015 r.).

W przedsiębiorstwach tych pracowało 330,9 tys. osób, tj. o 5,9% więcej w odniesieniu do sytuacji sprzed roku. Przychody ogółem osiągnęły poziom 131,2 mld zł (o 17,2% więcej), zaś koszty ogółem wyniosły 109,8 mld zł (o 17,9% więcej).

## Stan i struktura mikroprzedsiębiorstw

Prezentowane informacje dotyczą 183,4 tys. aktywnych przedsiębiorstw o liczbie pracujących do 9 osób z siedzibą w województwie dolnośląskim.

Mikroprzedsiębiorstwa, które miały siedzibę w województwie dolnośląskim stanowiły 7,8% ogólnej liczby mikroprzedsiębiorstw w kraju. Najwięcej przedsiębiorstw o liczbie pracujących do 9 osób funkcjonowało niezmiennie na terenie województwa mazowieckiego – 415,2 tys. i stanowiły one 17,7% ogólnej liczby mikroprzedsiębiorstw w kraju (ponad 2-krotnie więcej niż w województwie dolnośląskim), zaś najmniej podmiotów o liczbie pracujących do 9 osób działało w województwie opolskim – 47,8 tys., stanowiących 2,0% (czyli blisko 4-krotnie mniej niż w województwie dolnośląskim).

W porównaniu z 2021 r. w sześciu województwach liczba mikroprzedsiębiorstw uległa zwiększeniu, w tym w dolnośląskim – o 12,2 tys. jednostek, tj. o 7,1% (wobec spadku o 0,5% przeciętnie w kraju i największego wzrostu – o 18,8% – w województwie pomorskim).

W porównaniu z 2015 r. w woj. dolnośląskim zanotowano wzrost liczby mikroprzedsiębiorstw o 30,1 tys., tj. o 19,7%.

**Tablica 1. Mikroprzedsiębiorstwa i pracujący w mikroprzedsiębiorstwach w województwie dolnośląskim**

WYSZCZEGÓLNIENIE	2015	2019	2020	2021	2022
Liczba mikroprzedsiębiorstw	153230	177663	171733	171143	183355
Pracujący (stan w dniu 31 grudnia)	302624	330994	327466	312518	330915

Analizując mikroprzedsiębiorstwa według liczby pracujących w głównym miejscu pracy otrzymano, że w 2022 r., podobnie jak w latach wcześniejszych, najbardziej liczną grupą – 139,3 tys. – jednostek stanowiły mikroprzedsiębiorstwa, w których pracowała maksymalnie 1 osoba (76,0% ogółu jednostek, wobec 74,0% przeciętnie w kraju). W województwie dolnośląskim najwięcej mikroprzedsiębiorstw prowadziło działalność w sekcji budownictwo, 32,8 tys. podmiotów, tj. 17,9% ogółu podmiotów w województwie (ogółem w kraju 15,2%).

Drugą pod względem wielkości sekcją był handel; naprawa pojazdów samochodowych, którą zajmowało się 30,5 tys. podmiotów (16,6%), zaś trzecią – działalność profesjonalna, naukowa i techniczna (28,0 tys. podmiotów, tj. 15,3%). W relacji do roku poprzedniego liczba mikroprzedsiębiorstw w tych sekcjach odpowiednio: wzrosła o 76,9%, zmniejszyła się o 16,1% oraz zwiększyła się o 13,0%.

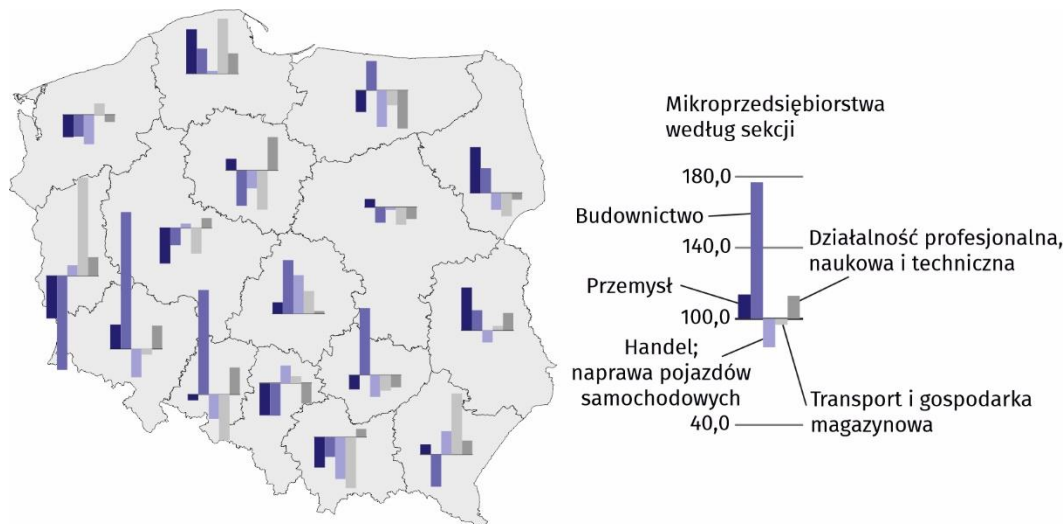
Utrzymująca się od wielu lat w województwie dolnośląskim tendencja wzrostowa liczby mikroprzedsiębiorstw uległa w 2020 roku zahamowaniu, jednak w 2022 r. ponownie odnotowano wzrost r/r

W ogólnej liczbie dolnośląskich mikroprzedsiębiorstw największy udział stanowiły podmioty, których rodzaj prowadzonej działalności związany był z sekcją budownictwo. W porównaniu z 2021 roku liczba tych podmiotów zwiększyła się o 76,9%

<sup>1</sup> Podstawowym źródłem prezentowanych danych jest roczne reprezentacyjne badanie przedsiębiorstw o liczbie pracujących do 9 osób realizowane na formularzu SP-3 „Sprawozdanie o działalności gospodarczej przedsiębiorstw”. (Prezentowane informacje dotyczą przedsiębiorstw aktywnych, tj. prowadzących działalność gospodarczą w okresie sprawozdawczym we wszystkich badanych sekcjach PKD, z siedzibą w województwie dolnośląskim).

**Mapa 1. Dynamika liczby mikroprzedsiębiorstw według sekcji PKD i województw w 2022 r. (2021 = 100)**

Stan w dniu 31 grudnia



Analiza zmiany liczby mikroprzedsiębiorstw w pozostałych województwach r/r wykazała, iż województwo dolnośląskie charakteryzowało się największym wzrostem liczby przedsiębiorstw z sekcji budownictwo w kraju, a zwiększenie liczby podmiotów związanych z przemysłem oraz z sekcją działalność profesjonalna, naukowa i techniczna umiejscowiło woj. dolnośląskie na odpowiednio 4. i 3. miejscu w kraju. W przypadku podmiotów z sekcji transport i gospodarka magazynowa zanotowano spadek (spośród 9 województw, w których liczba podmiotów z tej sekcji się zmniejszyła, w dolnośląskim spadek był najniższy), podobnie jak w przypadku podmiotów z sekcji handel; naprawa pojazdów samochodowych (spośród 10 województw notujących spadek, dolnośląskie zajęło 4. lokatę pod względem wielkości spadku).

**Tablica 2. Podstawowe dane o mikroprzedsiębiorstwach według sekcji PKD w województwie dolnośląskim w 2022 r.**

WYSZCZEGÓLNIENIE	Ogółem	W tym:				
		prze- mysł	budow- nictwo	handel; naprawa pojaz- dów sa- mocho- dowych	trans- port i gospo- darka magazy- nowa	działal- ność profesjo- nalna, nau- kowa i tech- niczna
Liczba mikroprzedsię- biorstw	183355	13650	32837	30512	9757	27979
Pracujący (stan w dniu 31 grudnia)	330915	33884	52028	65214	24693	45320
Przychody ogółem (w mln zł)	131247,5	12480,8	20562,4	50570,0	5913,9	7832,2
Przeciętne miesięczne wynagrodzenie brutto na 1 zatrudnionego (w zł)	4365	4329	4216	4364	3495	5255

**Pracujący, zatrudnieni oraz wynagrodzenia**

W końcu 2022 roku w dolnośląskich mikroprzedsiębiorstwach pracowało 330,9 tys. osób, tj. o 18,4 tys. osób więcej niż w końcu 2021 roku, co stanowiło zwiększenie o 5,9% (w roku

W 2022 roku odnotowano wzrost liczby pracujących w dolnośląskich mikroprzedsiębiorstwach w relacji r/r

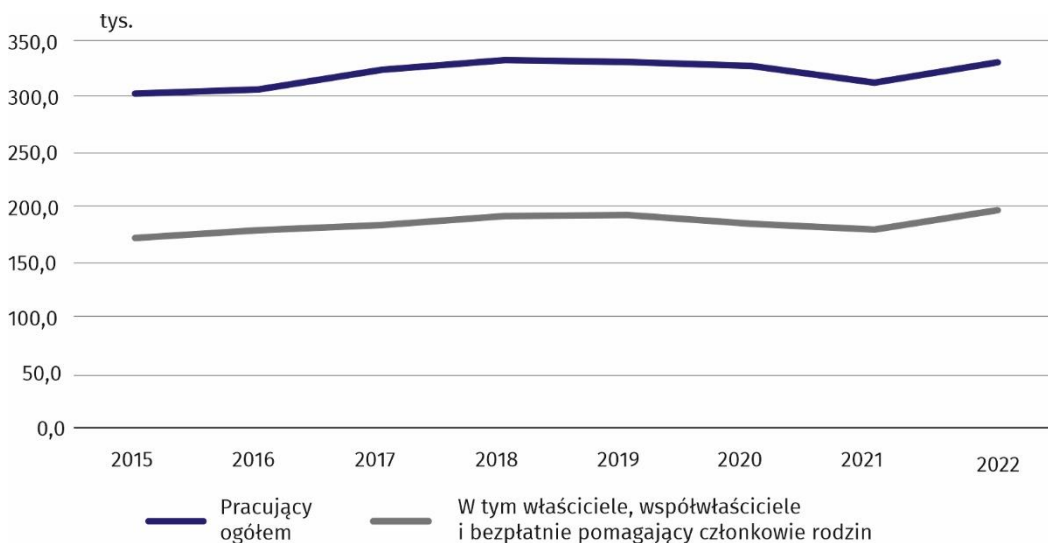
poprzednim zanotowano spadek o 4,6%). W kraju w skali roku zanotowano wzrost liczby pracujących w mikroprzedsiębiorstwach o 0,6%.

Województwo dolnośląskie pod względem liczby pracujących w mikroprzedsiębiorstwach, która stanowiła 7,4% ogólnej wartości w kraju, zajmowało nadal 5. miejsce wśród województw (po mazowieckim, śląskim, małopolskim i wielkopolskim). Najwięcej pracujących niezmiennie skupiały mikroprzedsiębiorstwa z siedzibą w województwie mazowieckim – 778,4 tys. osób (17,4% ogólnej wielkości w kraju), czyli ponad 2-krotnie więcej niż w dolnośląskim. Pod względem średniej liczby pracujących w mikroprzedsiębiorstwach w przeliczeniu na 1000 mieszkańców województwo dolnośląskie z wielkością 115 pracujących, zajmowało 7. miejsce wśród województw (w 2021 r. – 8. miejsce). Przeciętnie w kraju wskaźnik ten wyniósł 118 pracujących na 1000 mieszkańców, przy największej wartości w województwie mazowieckim – 141 pracujących (tj. o 2 osoby mniej r/r) i najmniejszej w podkarpackim – 91 pracujących (tj. o 7 osób więcej r/r).

Biorąc pod uwagę **status zatrudnienia** stwierdzono, że w ogólnej liczbie pracujących, zarówno w skali całego kraju, jak w każdym z województw, nadal dominowała zbiorowość właścicieli, współwłaścicieli i bezpłatnie pomagających członków rodzin. Zbiorowość ta liczyła w województwie dolnośląskim 196,5 tys. osób w końcu 2022 roku, stanowiąc 59,4% ogółu pracujących w mikroprzedsiębiorstwach (57,0% w kraju). W porównaniu z 2021 roku zbiorowość właścicieli, współwłaścicieli i bezpłatnie pomagających członków rodzin zwiększyła się o 17,3 tys. osób, tj. o 9,7% (wobec wzrostu o 0,4% w kraju).

Średnio na 100 właścicieli, współwłaścicieli i bezpłatnie pomagających członków rodzin w głównym miejscu pracy przypadło 33 kobiet i 67 mężczyzn.

**Wykres 1. Pracujący w mikroprzedsiębiorstwach w województwie dolnośląskim**  
Stan w dniu 31 grudnia



Według stanu w dniu 31 grudnia 2022 roku w województwie dolnośląskim liczba zatrudnionych<sup>2</sup> wynosiła 134,4 tys. osób, a w przeliczeniu na 1000 mikroprzedsiębiorstw przeciętna liczba zatrudnionych kształtowała się na poziomie 601 osób (w 2021 roku na poziomie 639 zatrudnionych). Była to 15. wartość wśród województw (przeciętna w kraju wynosiła 656 osób).

Województwo dolnośląskie pod względem łącznej liczby pracujących w mikroprzedsiębiorstwach zajmowało 5. miejsce wśród województw, natomiast w relacji do liczby ludności – 7. miejsce

W ogólnej liczbie pracujących niezmiennie więcej było osób zaliczanych do właścicieli, współwłaścicieli i bezpłatnie pomagających członków rodzin niż osób zatrudnionych

<sup>2</sup> Do zatrudnionych zalicza się osoby zatrudnione na podstawie umowy o pracę, powołania, mianowania lub wyboru (łącznie z osobami zatrudnionymi poza granicami kraju); osoby pracujące w przedsiębiorstwach w formie zorganizowanych grup roboczych, tj. uczestników OHP (z wyjątkiem odbywających naukę zawodu), skazanych. Liczbę zatrudnionych nie obejmuje (uczniów) osób zatrudnionych na podstawie umowy o pracę w celu przygotowania zawodowego, nakładców i agentów.

Analizując stan oraz strukturę osób pracujących w mikroprzedsiębiorstwach według sekcji PKD stwierdzono, że w końcu 2022 roku, podobnie jak w skali całego kraju, najwięcej osób pracowało w mikroprzedsiębiorstwach, których aktywność związana była z handlem; naprawą pojazdów samochodowych – 65,2 tys. osób (19,7%), budownictwem – 52,0 tys. osób (15,7%) oraz działalnością profesjonalną, naukową i techniczną – 45,3 tys. osób (13,7%). Wyżej wymienione sekcje PKD skupiały blisko 50,0% pracujących (w kraju 50,5%).

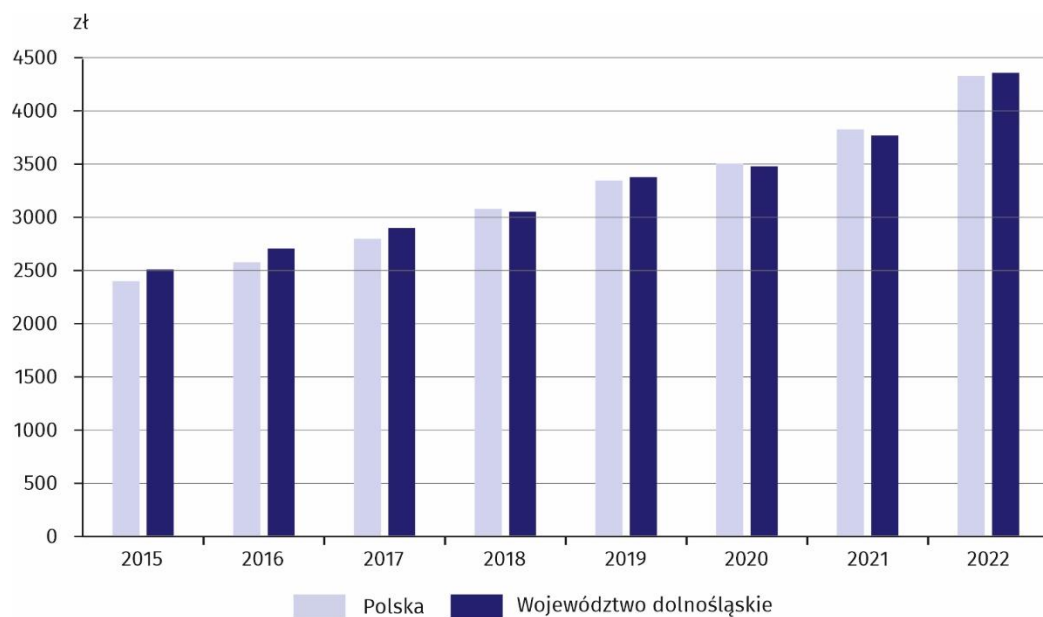
Analogicznie jak w skali całego kraju, **kwota wynagrodzeń brutto** w dolnośląskich mikroprzedsiębiorstwach systematycznie wzrastała w ostatnich latach osiągając w 2022 r. poziom 5775,5 mln zł, który był o 16,6% wyższy niż w 2021 r. (podczas, gdy w 2021 r. kwota ta była o 1,4% wyższa r/r).

Łącznie w latach 2015-2022 nastąpił wzrost przeciętnego miesięcznego wynagrodzenia brutto na 1 zatrudnionego w mikroprzedsiębiorstwach województwa dolnośląskiego od wartości 2512 zł w 2015 r. do 4365 zł w 2022 r. (tj. więcej o 73,8%, a w relacji r/r wzrost o 15,6%). Przeciętne miesięczne wynagrodzenie brutto na 1 zatrudnionego w 2022 r. stanowiło 100,6% przeciętnej krajowej (wynoszącej 4337 zł), podczas gdy w 2021 r. – 98,5% przeciętnej krajowej.

Najwyższy poziom wynagrodzeń niezmiennie występował w województwie mazowieckim, zaś dolnośląskie plasowało się na 2. lokacie (podobnie jak rok wcześniej i w 2015 r.).

Tylko wśród mikroprzedsiębiorstw z województwa mazowieckiego wartość przeciętnego miesięcznego wynagrodzenia brutto przewyższała poziom zanotowany przeciętnie w kraju i liczyła 5786 zł (więcej o 33,4%). Najniższa wartość tego wskaźnika wystąpiła w województwie świętokrzyskim – 3622 zł.

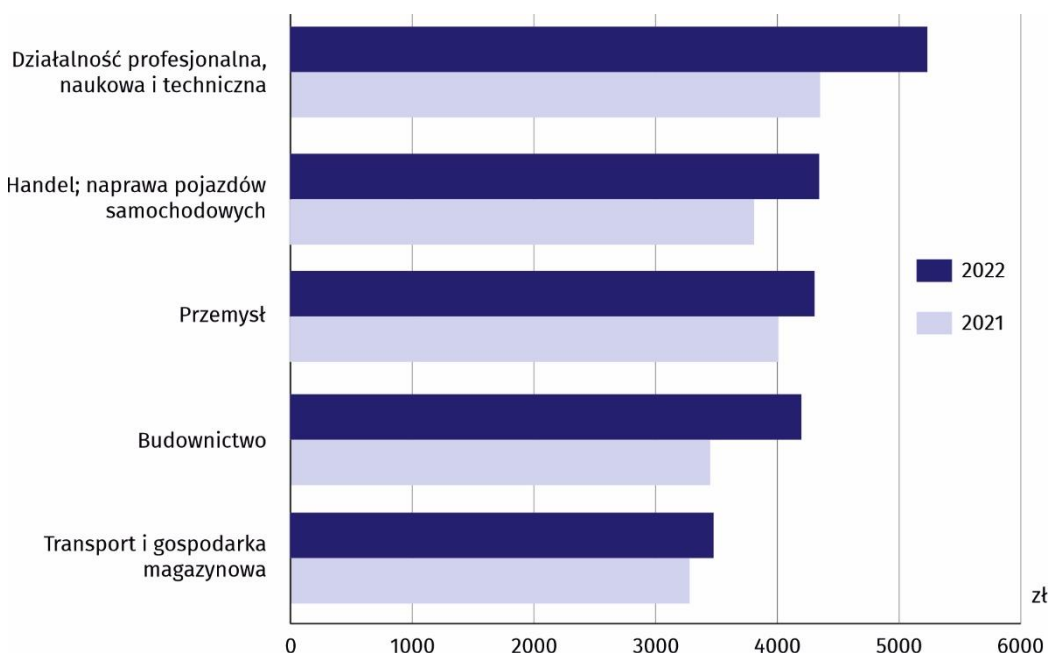
**Wykres 2. Przeciętne miesięczne wynagrodzenie brutto na 1 zatrudnionego**



Płace zatrudnionych w mikroprzedsiębiorstwach z siedzibą w województwie dolnośląskim, objętych omawianym badaniem, analogicznie jak i w pozostałych województwach, charakteryzowały się zróżnicowaniem ze względu na rodzaj prowadzonej działalności gospodarczej. Spośród analizowanych sekcji PKD najwyższy poziom przeciętnych wynagrodzeń brutto na 1 zatrudnionego w 2022 r. przypadła w przedsiębiorstwach koncentrujących się na działalności profesjonalnej, naukowej i technicznej (5255 zł, tj. o 20,1% więcej r/r), a najniższy – związanej z transportem i gospodarką magazynową (3495 zł, tj. o 6,0% więcej r/r).

Najwięcej pracujących w dolnośląskich mikroprzedsiębiorstwach skupiały handel; naprawa samochodów osobowych, a w dalszej kolejności – budownictwo. W stosunku do 2021 roku liczba pracujących w budownictwie wzrosła, a w sekcji handel; naprawa samochodów osobowych zmniejszyła się

**Wykres 3. Przeciętne miesięczne wynagrodzenie brutto na 1 zatrudnionego w mikroprzedsiębiorstwach według sekcji PKD w województwie dolnośląskim**



### Wyniki finansowe

W ostatnich latach w przypadku mikroprzedsiębiorstw województwa dolnośląskiego zaobserwować można tendencję wzrostową osiągniętych przychodów ogółem (przychodów z całokształtu działalności), wraz ze wzrostem wartości poniesionych kosztów. W 2022 roku **przychody z całokształtu działalności** dolnośląskich mikroprzedsiębiorstw kształtowały się na poziomie 131,2 mld zł (wzrost o 17,2% w skali roku), a **koszty** – na poziomie 109,8 mld zł (wzrost o 17,9% r/r). W 2021 r. w relacji do roku wcześniejszego odnotowano wzrost przychodów oraz spadek kosztów (odpowiednio o 2,2% i 0,8%).

Przychody mikroprzedsiębiorstw z siedzibą w województwie dolnośląskim stanowiły 7,1% ogólnej ich wartości w skali całego kraju – 5. miejsce wśród województw (rok wcześniej – 7,2%, tj. 4. lokata). Największą część przychodów wypracowały mikroprzedsiębiorstwa województwa mazowieckiego stanowiące 27,4% ogólnej wartości w kraju (rok wcześniej 27,0%).

Największą część przychodów jednostek o liczbie pracujących do 9 osób w 2022 roku, podobnie jak w pozostałych województwach, wypracowały mikroprzedsiębiorstwa z sekcji handel; naprawa pojazdów samochodowych – 38,5% wartości ogółem wszystkich przychodów mikroprzedsiębiorstw (o wielkości wynoszącej 50,6 mld zł) oraz z sekcji budownictwo – 15,7% (20,6 mld zł).

W 2022 r. w porównaniu z rokiem poprzednim nastąpił wzrost przychodów w przypadku jednostek związanych z budownictwem (o 52,3%), sekcją handel; naprawa pojazdów samochodowych (o 21,4%) oraz w przedsiębiorstwach przemysłowych (o 9,9%), zaś spadek przychodów wystąpił w mikroprzedsiębiorstwach związanych z sekcją transport i gospodarka magazynowa o 12,0% (w 2021 r. spadek o 15,1% r/r) oraz działalność profesjonalna, naukowa i techniczna – o 11,4% (w 2021 r. spadek o 7,8% r/r).

W ogólnej wielkości przychodów mikroprzedsiębiorstw w województwie dolnośląskim produkcja budowlano-montażowa, tj. wartość sprzedanych robót budowlano-montażowych zrealizowanych siłami własnymi na rzecz obcych zleceniodawców<sup>3</sup> (12,7 mld zł), stanowiła 9,6% (przeciętnie w kraju – 8,8%) – plasując dolnośląskie na 6. miejscu wśród województw. W skali roku przychody z produkcji budowlano-montażowej uległy zwiększeniu o 31,1%.

Sprzedaż hurtowa dolnośląskich jednostek do 9 osób pracujących wyniosła 33,3 mld zł, a detaliczna 16,6 mld zł (stanowiąc odpowiednio 7,5% oraz 6,0% krajowej wartości sprzedaży).

<sup>3</sup> Roboty budowlano-montażowe obejmują działalność polegającą na wznoszeniu budynków i budowli począwszy od przygotowania terenu przez zróżnicowany zakres robót ziemnych, fundamentowych (stan zerowy), wykonywanie elementów nośnych, przegród budowlanych, układanie i pokrywanie dachów (stan surowy) do robót montażowych, instalacyjnych i wykończeniowych.

Ponad 1/3 przychodów wszystkich dolnośląskich mikroprzedsiębiorstw generowały przedsiębiorstwa, których rodzaj działalności związany był z handlem; naprawą pojazdów samochodowych

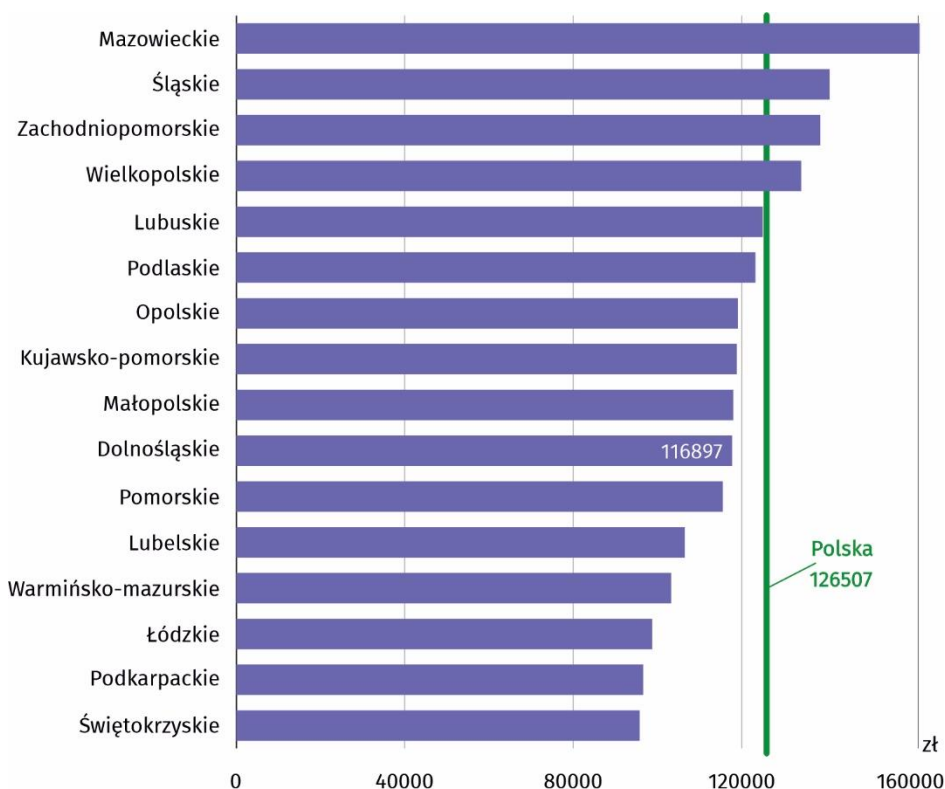
W przypadku sprzedaży hurtowej w skali roku nastąpił znaczny wzrost wartości sprzedaży – o 39,9%, natomiast w przypadku sprzedaży detalicznej zanotowano spadek – o 11,8%.

**Wynik finansowy brutto**, tj. różnica pomiędzy wartością przychodów a kosztów, w 2022 r. w województwie dolnośląskim liczył 116,9 tys. zł w przeliczeniu na 1 mikroprzedsiębiorstwo (przeciętnie w skali kraju 126,5 tys. zł na 1 podmiot).

W odniesieniu do sytuacji sprzed roku nadwyżka ta zwiększyła się o 6,6 tys. zł (przeciętnie w skali kraju zanotowano wzrost o 19,7 tys. zł), tj. o 6,0% (w kraju o 18,4%).

Pod względem wartości nadwyżki przychodów nad kosztami (wyniku finansowego brutto) przypadającą na 1 mikroprzedsiębiorstwo województwo dolnośląskie zajmowało 10. lokatę wśród województw (w 2021 roku – 4. lokata). Najwyższą wartość tego wskaźnika finansowego osiągnęły podmioty prowadzące działalność gospodarczą na obszarze województwa mazowieckiego – 161,2 tys. zł, a najniższą na obszarze województwa świętokrzyskiego – 95,1 tys. zł.

**Wykres 4. Wynik finansowy brutto na 1 mikroprzedsiębiorstwo według województw w 2022 r.**



Do wskaźników charakteryzujących finansowe aspekty działalności przedsiębiorstw zalicza się również **wskaźnik rentowności obrotu brutto** (relację wyniku finansowego brutto do przychodów ogółem), w przypadku którego odnotowano spadek – z wielkości 16,9% w 2021 roku do 16,3% w 2022 roku. Najniższą rentowność obrotu brutto zanotowano dla mikroprzedsiębiorstw województwa mazowieckiego – 13,2%, a najwyższą dla podmiotów mających siedzibę na terenie województwa kujawsko-pomorskiego – 19,1%. Wartość tego wskaźnika w 2022 roku przeciętnie w skali całego kraju wyniosła 16,0%.

\*\*\*

**W przypadku cytowania danych Głównego Urzędu Statystycznego prosimy o zamieszczenie informacji: „Źródło: dane GUS”, a w przypadku publikowania obliczeń dokonanych na danych opublikowanych przez Urząd Statystyczny we Wrocławiu prosimy o zamieszczenie informacji: „Źródło: opracowanie własne na podstawie danych GUS”.**

Opracowanie merytoryczne:  
**Urząd Statystyczny we Wrocławiu**  
**p.o. Dyrektora Halina Woźniak**  
tel: 71 371 64 00

Rozpowszechnianie:  
**Informatorium Statystyczne**  
tel: 71 371 63 62, 71 371 64 55

**Dolnośląski Ośrodek Badań Regionalnych**

tel. 71 371 63 71

**e-mail:** [A.Ilczuk@stat.gov.pl](mailto:A.Ilczuk@stat.gov.pl)

 [wroclaw.stat.gov.pl](http://wroclaw.stat.gov.pl)

 [@WROCLAW\\_STAT](https://twitter.com/WROCLAW_STAT)

 [@USWroclaw](https://www.facebook.com/USWroclaw)

### **Powiązane opracowania**

[Działalność przedsiębiorstw o liczbie pracujących do 9 osób w 2022 roku](#)

[Działalność gospodarcza mikroprzedsiębiorstw w województwie dolnośląskim w 2021 r.](#)

### **Temat dostępny w bazach danych**

[Bank Danych Lokalnych](#)

[Dziedziczne Bazy Wiedzy → Przedsiębiorstwa Niefinansowe](#)

### **Ważniejsze pojęcia dostępne w słowniku**

[Przeciętne miesięczne wynagrodzenie brutto](#)

[Przychody ogółem \(z całokształtu działalności\)](#)

[Wskaźnik rentowności obrotu brutto](#)

[Wynik finansowy brutto](#)

[Zatrudnieni](#)