

Popyt na pracę w drugim kwartale 2024 r.

↓ 2,1%

Spadek liczby wolnych miejsc pracy w stosunku do końca drugiego kwartału 2023 r.

W Polsce na koniec drugiego kwartału 2024 r. było o 1,0% mniej wolnych miejsc pracy niż na koniec pierwszego kwartału 2024 r. Wskaźnik wolnych miejsc pracy utrzymał się na tym samym poziomie w porównaniu z pierwszym kwartałem 2024 r. i wyniósł 0,89 %.

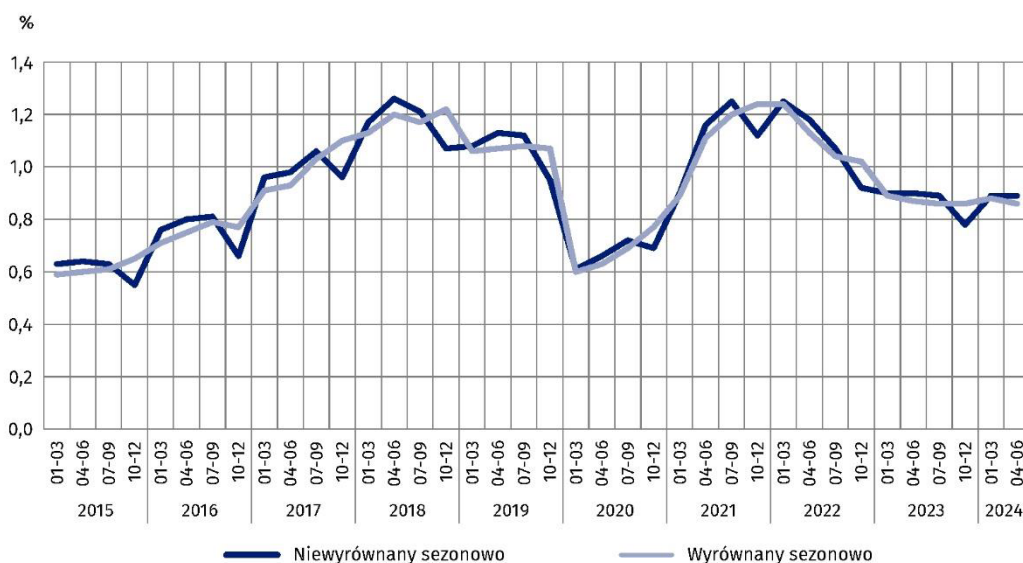
09.09.2024 r.

Badaniem objęte są podmioty gospodarki narodowej oraz ich jednostki lokalne o liczbie zatrudnionych 1 i więcej osób

Na koniec drugiego kwartału 2024 r. w Polsce odnotowano 110,8 tys. **wolnych miejsc pracy**. Było to o 1,2 tys. mniej niż w pierwszym kwartale 2024 r. i o 2,4 tys. mniej niż w analogicznym kwartale 2023 r.

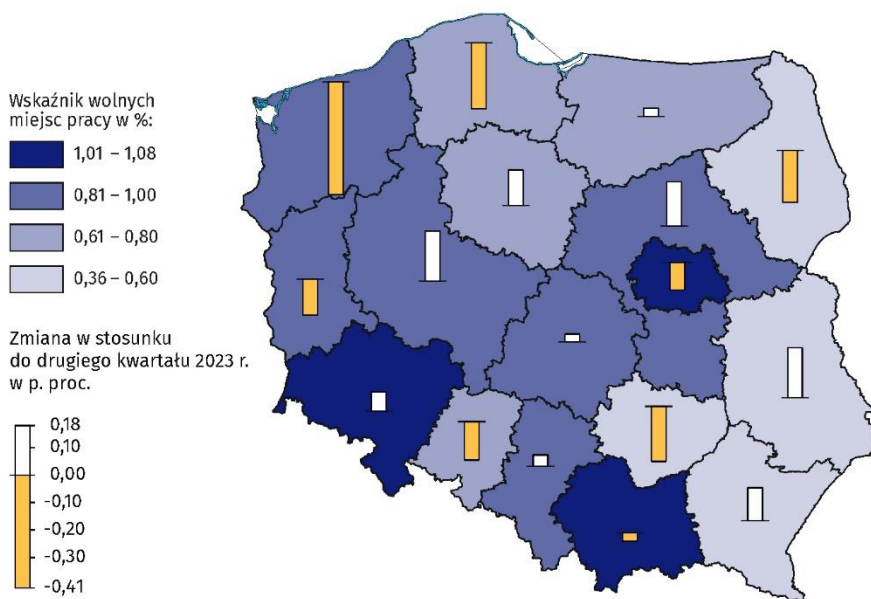
Do oceny sytuacji na rynku pracy pod kątem zgłaszanego popytu na pracę może posłużyć **wskaźnik wolnych miejsc pracy**. Na koniec drugiego kwartału 2024 r. wskaźnik ten wyniósł 0,89% i pozostał na tym samym poziomie w porównaniu do pierwszego kwartału 2024 r. oraz o 0,01 p. proc. mniejszy niż w drugim kwartale 2023 r.

Wykres 1. Wskaźnik wolnych miejsc pracy
Stan na koniec kwartału



W przekroju regionów (NUTS 2) na koniec drugiego kwartału 2024 r. najwyższy wskaźnik wolnych miejsc pracy wystąpił w regionie warszawskim stołecznym (1,08%). Natomiast najniższy wskaźnik wolnych miejsc pracy odnotowano w regionie świętokrzyskim (0,36%).

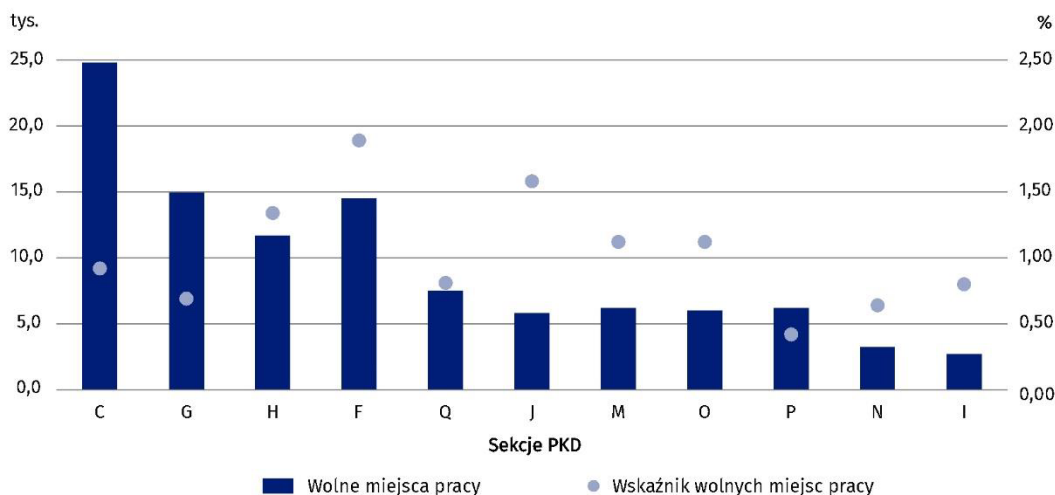
Mapa 1. Wskaźnik wolnych miejsc pracy w regionach (NUTS 2) w drugim kwartale 2024 r.
Stan na koniec kwartału



Wskaźnik wolnych miejsc pracy określa udział wolnych miejsc pracy w ogólnej liczbie miejsc pracy (tj. obsadzonych i wolnych miejsc pracy)

Uwzględniając **rodzaj prowadzonej działalności** najwyższy wskaźnik wolnych miejsc pracy odnotowano w sekcji Budownictwo (1,89%). Dla tej sekcji odnotowano również najwyższy wzrost wskaźnika wolnych miejsc pracy w porównaniu z drugim kwartałem 2023 r. (wzrost o 0,29 p. proc.). Na koniec drugiego kwartału 2024 r. największy spadek wskaźnika wolnych miejsc pracy w porównaniu z analogicznym kwartałem 2023 r. wystąpił w sekcji Informacja i komunikacja (tj. o 0,67 p. proc. do 1,58%).

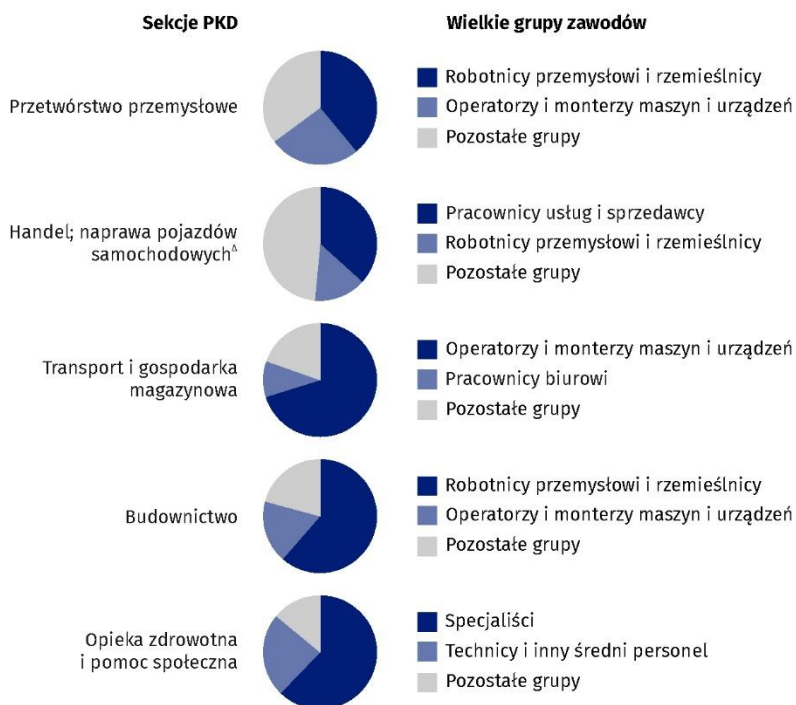
Wykres 2. Wolne miejsca pracy i wskaźnik wolnych miejsc pracy w wybranych sekcjach PKD w drugim kwartale 2024 r.
Stan na koniec kwartału



Badanie popytu na pracę pozwala także określić zapotrzebowanie na pracowników w przekroju **wielkich grup zawodów**. Spośród 24,8 tys. wolnych miejsc pracy w podmiotach gospodarki narodowej z sekcji Przetwórstwo przemysłowe w końcu drugiego kwartału 2024 r., najwięcej miejsc było dostępnych dla zawodów z wielkiej grupy Robotnicy przemysłowi i rzemieślnicy (9,7 tys.). W podmiotach z sekcji Budownictwo wolne miejsca pracy najczęściej były przeznaczone dla zawodów z wielkiej grupy Robotnicy przemysłowi i rzemieślnicy (8,9 tys. spośród 14,5 tys. wolnych miejsc pracy). Większość wolnych miejsc pracy w sekcji Handel; naprawa pojazdów samochodowych^A dotyczyła zawodów z wielkiej grupy Pracownicy usług i sprzedawcy (5,5 tys. spośród 14,9 tys. wolnych miejsc pracy).

Wykres 3. Struktura wolnych miejsc pracy w wybranych sekcjach PKD według wielkich grup zawodów w drugim kwartale 2024 r.

Stan na koniec kwartału









W opracowaniu zastosowano skrócone nazwy sekcji PKD, oznaczając skróty znakiem „Δ”. Pełne nazwy sekcji PKD dostępne są na stronie GUS pod adresem: <http://stat.gov.pl/Klasyfikacje/>. Liczby względne (wskaźniki, odsetki) obliczono na podstawie danych bezwzględnych wyrażonych z większą dokładnością niż podano w opracowaniu.

W przypadku cytowania danych Głównego Urzędu Statystycznego prosimy o zamieszczenie informacji: „Źródło danych GUS”, a w przypadku publikowania obliczeń dokonanych na danych opublikowanych przez GUS prosimy o zamieszczenie informacji: „Opracowanie własne na podstawie danych GUS”.

Opracowanie merytoryczne:
Urząd Statystyczny w Bydgoszczy
Dyrektor dr Wiesława Gierańczyk
Tel: 52 366 93 90

Rozpowszechnianie:
Wydział Współpracy z Mediami
Tel. komórkowy: +48 695 255 032
Tel. stacjonarne: +48 22 608 38 04, +48 22 449 41 45,
+48 22 608 30 09
e-mail: obslugaprasowa@stat.gov.pl

-  stat.gov.pl
-  [@GUS_STAT](https://twitter.com/GUS_STAT)
-  [@GlownyUrzadStatystyczny](https://www.facebook.com/GlownyUrzadStatystyczny)
-  [gus_stat](https://www.instagram.com/gus_stat)
-  [glownyurządstatystycznygus](https://www.youtube.com/glownyurządstatystycznygus)
-  [glownyurządstatystyczny](https://www.linkedin.com/company/glownyurządstatystyczny)

Powiązane opracowania

[Popyt na pracę w 2023 r. – publikacja roczna](#)

[Popyt na pracę w pierwszym kwartale 2024 r. – opracowanie sygnałne](#)

[Inne opracowania zawierające wyniki tych badań: stat.gov.pl → Obszary tematyczne → Rynek pracy](#)

[Zeszyt metodologiczny. Popyt na pracę](#)

Temat dostępny w bazach danych

[Dziedzinowe Bazy Wiedzy → Dane → Społeczeństwo → Rynek pracy](#)

[Strateg → Obszary tematyczne → Rynek pracy](#)

[Bank Danych Lokalnych → Rynek pracy](#)

[Oficjalne statystyki SDG – wskaźniki dla celów globalnych](#)

Ważniejsze pojęcia dostępne w słowniku

[Popyt na pracę](#)

[Wolne miejsca pracy](#)