

Wypadki przy pracy w 1 półroczu 2024 r. – dane wstępne

10.09.2024 r.


2,21

 Wskaźnik wypadkowości
w 1 półroczu 2024 r.

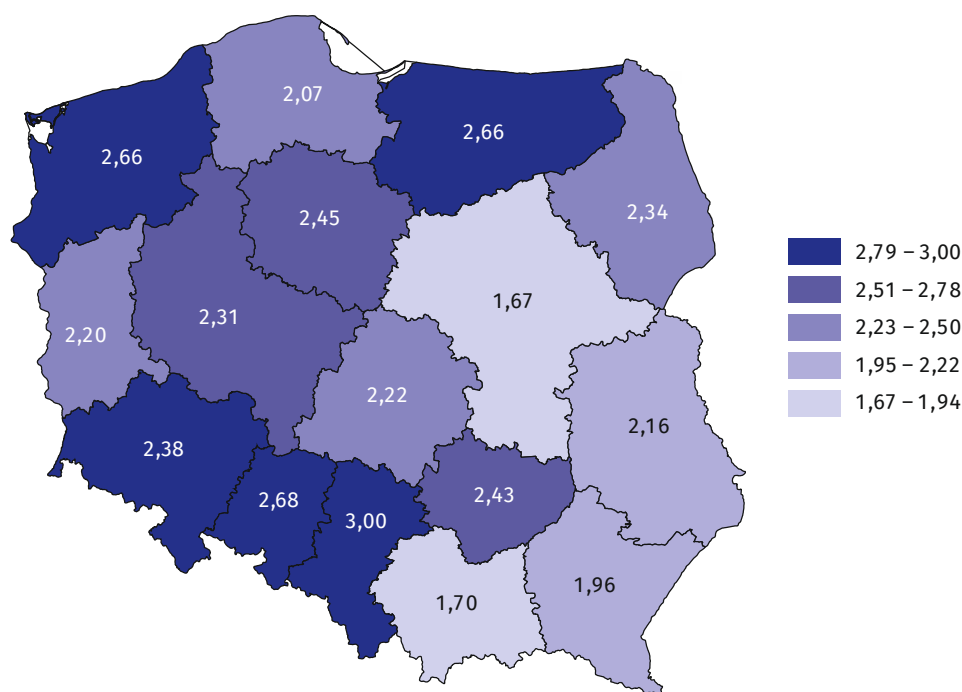
W 1 półroczu 2024 r. zgłoszono 30435 osób poszkodowanych w wypadkach przy pracy, o 7,2% więcej niż w 1 półroczu 2023 r. Wzrosła również liczba poszkodowanych przypadająca na 1000 pracujących (wskaźnik wypadkowości) z 1,99 do 2,21.

Liczba poszkodowanych w wypadkach przy pracy oraz wskaźnik wypadkowości wzrosły w porównaniu z 1 półroczem 2023 r.

W 1 półroczu 2024 r. najczęściej poszkodowanych odnotowano w wypadkach przy pracy z innym skutkiem – 30102 osoby (wzrost w porównaniu z 1 półroczem 2023 r. o 6,7%). Liczba poszkodowanych w wypadkach śmiertelnych wyniosła 148 osób, a w wypadkach ciężkich 185 osób. Podczas wykonywania pracy zorganizowanej w formie zdalnej lub telepracy zostały poszkodowane 134 osoby.

Najwyższy wskaźnik wypadkowości odnotowano w województwach: śląskim (3,00), opolskim (2,68) oraz zachodniopomorskim i warmińsko-mazurskim (po 2,66), a najniższy w województwach: mazowieckim (1,67), małopolskim (1,70) oraz podkarpackim (1,96).

**Mapa 1. Poszkodowani w wypadkach przy pracy na 1000 pracujących^a
(bez gospodarstw indywidualnych w rolnictwie) w 1 półroczu 2024 r.**

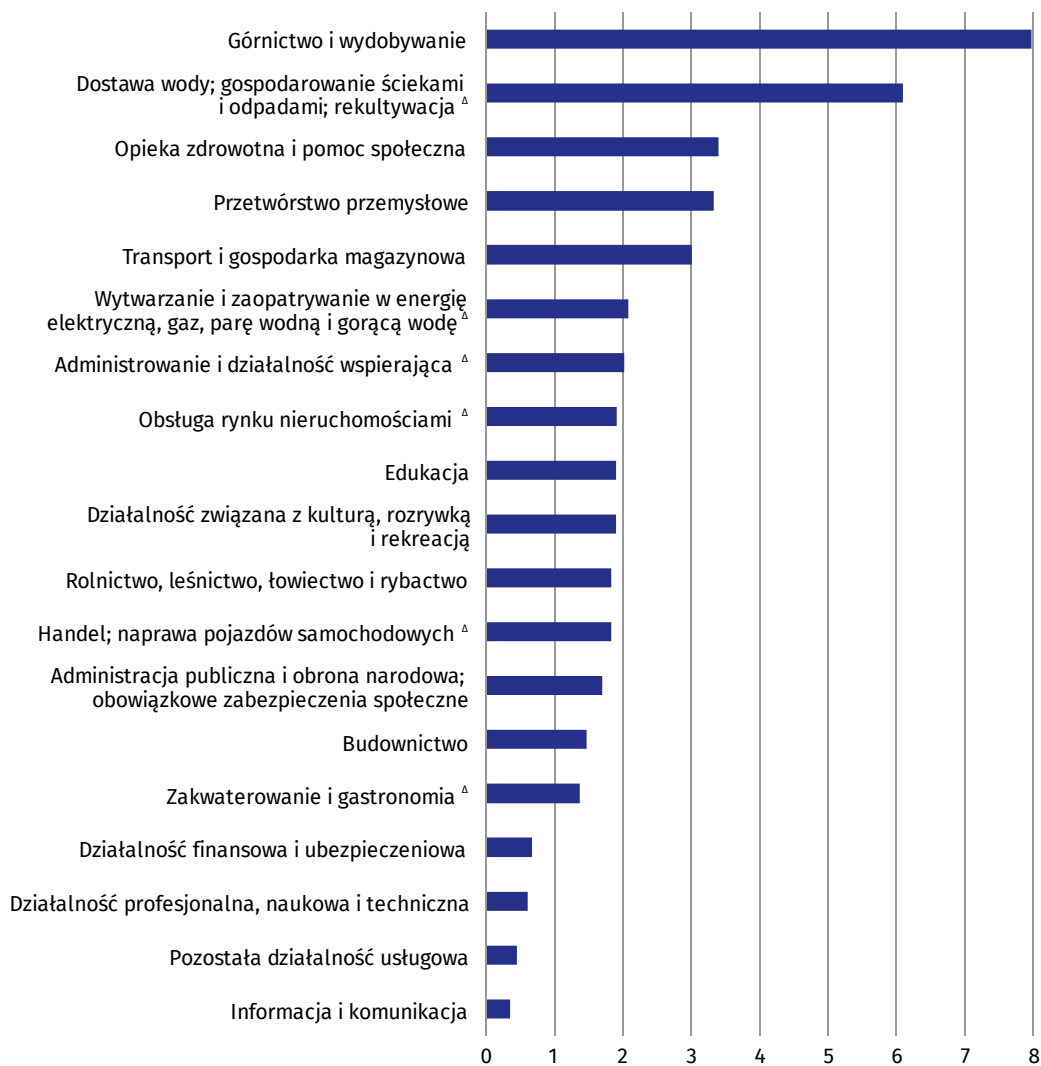


Najwyższy wskaźnik wypadkowości odnotowano w województwie śląskim, a najniższy w województwie mazowieckim

^a Do obliczenia wskaźnika wypadkowości wykorzystano wstępne dane o liczbie pracujących; w podziale według województw nie uwzględniono cywilnych pracowników jednostek budżetowych prowadzących działalność w zakresie obrony narodowej i bezpieczeństwa publicznego.

W podziale według rodzajów działalności gospodarczej najwyższy wskaźnik wypadkowości odnotowano w sekcjach: górnictwo i wydobywanie (7,98), dostawa wody; gospodarowanie ściekami i odpadami; rekultywacja (6,10) oraz opieka zdrowotna i pomoc społeczna (3,40), natomiast najniższy w sekcjach: informacja i komunikacja (0,35), pozostała działalność usługowa (0,45) oraz działalność profesjonalna, naukowa i techniczna (0,61).

Wykres 1. Poszkodowani w wypadkach przy pracy na 1000 pracujących według sekcji w 1 półroczu 2024 r. (bez gospodarstw indywidualnych w rolnictwie)



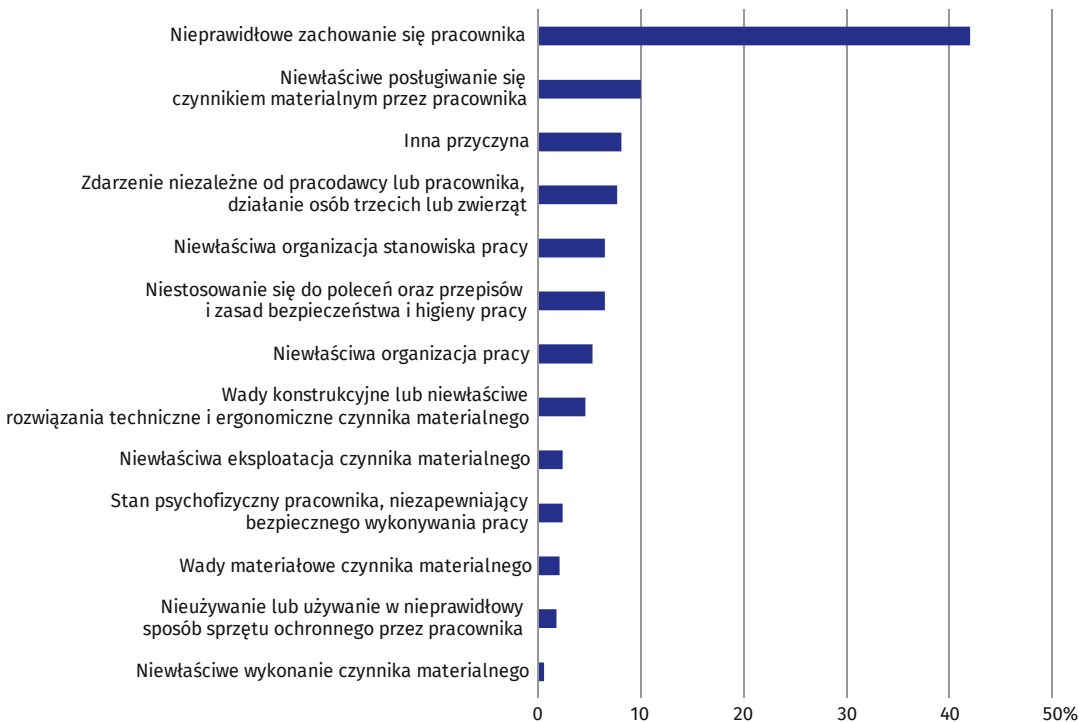
Najwyższy wskaźnik wypadkowości odnotowano w sekcji górnictwo i wydobywanie, a najniższy w sekcji informacja i komunikacja

Wykres 2. Poszkodowani w wypadkach przy pracy według wydarzeń powodujących uraz w 1 półroczu 2024 r.



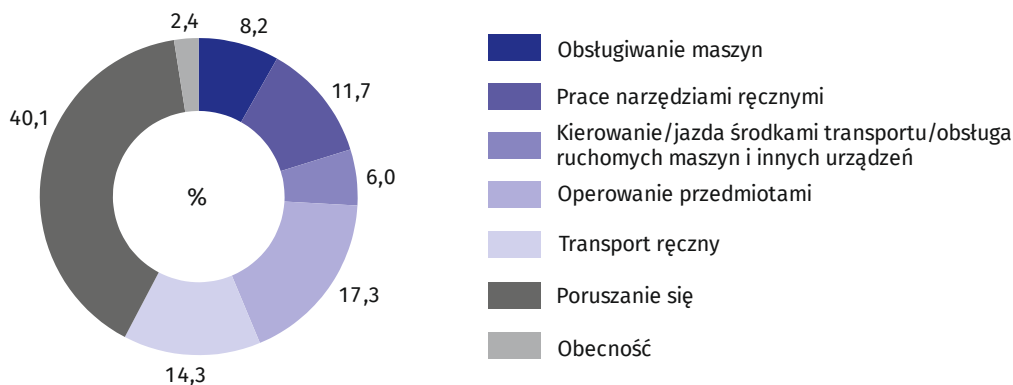
Dominującą grupą wydarzeń powodujących uraz było uderzenie w nieruchomy obiekt (31,3%)

Wykres 3. Przyczyny wypadków przy pracy w 1 półroczu 2024 r.



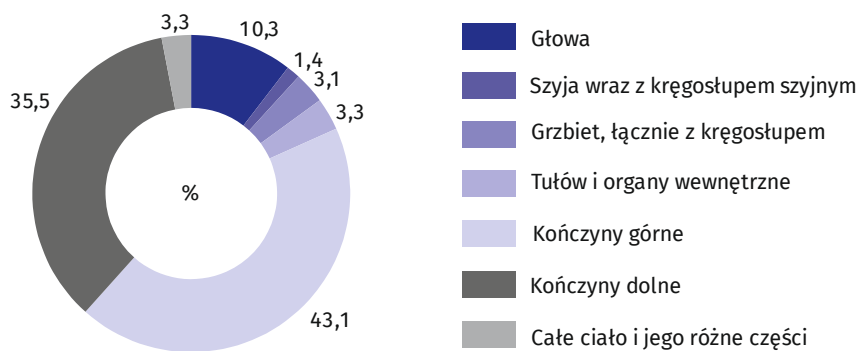
Nieprawidłowe zachowanie się pracownika było przyczyną 42,0% wypadków przy pracy

Wykres 4. Poszkodowani w wypadkach przy pracy według czynności wykonywanej przez poszkodowanego w chwili wypadku w 1 półroczu 2024 r.



Czynnością najczęściej wykonywaną przez poszkodowanego w chwili wypadku było poruszanie się (40,1%)

Wykres 5. Poszkodowani w wypadkach przy pracy według umiejscowienia urazu w 1 półroczu 2024 r.



78,6% osób poszkodowanych w wypadkach przy pracy doznało urazu kończyn

Tablice są dostępne na stronie internetowej w formacie .xlsx.

W przypadku cytowania danych Głównego Urzędu Statystycznego prosimy o zamieszczenie informacji: „Źródło danych GUS”, a przypadku publikowania obliczeń dokonanych na danych opublikowanych przez GUS prosimy o zamieszczenie informacji: „Opracowanie własne na podstawie danych GUS”.

UWAGI METODYCZNE

Opracowanie zawiera informacje o zgłoszonych w danym okresie **wypadkach przy pracy osób pracujących w gospodarce narodowej**, z wyjątkiem jednostek budżetowych prowadzących działalność w zakresie obrony narodowej i bezpieczeństwa publicznego, w których informacje dotyczą tylko pracowników cywilnych.

Szczegółowe omówienie metodologii badania wypadków przy pracy znajduje się w publikacji rocznej pt.: „Wypadki przy pracy”, dostępnej na stronie internetowej [Głównego Urzędu Statystycznego](#).

Dane zaprezentowane w niniejszym opracowaniu mają charakter wstępny. Dane ostateczne, obejmujące okres całego 2024 r., dostępne będą w publikacji, która ukaże się w listopadzie 2025 r.

Opracowanie merytoryczne:
Urząd Statystyczny w Gdańsku

Dyrektor Jerzy Auksztol

Tel: 58 76 83 130

Rozpowszechnianie:

Wydział Współpracy z Mediami


Tel. komórkowy: +48 695 255 032


Tel. stacjonarne: +48 22 608 38 04,


+48 22 449 41 45,


+48 22 608 30 09

e-mail: obslugaprasowa@stat.gov.pl


 www.stat.gov.pl

 [@GUS_STAT](https://twitter.com/GUS_STAT)

 [@GlownyUrzadStatystyczny](https://www.facebook.com/GlownyUrzadStatystyczny)

 [gus_stat](https://www.instagram.com/gus_stat)

 [glownyurządstatystycznygus](https://www.youtube.com/glownyurządstatystycznygus)

 [glownyurządstatystyczny](https://www.linkedin.com/company/glownyurządstatystyczny)

Powiązane opracowania

[Wypadki przy pracy w 2022 r.](#)

[Wypadki przy pracy w I kwartale 2024 r. – dane wstępne](#)

[Inne opracowania dot. warunków pracy](#)

Temat dostępny w bazach danych

[Bank Danych Lokalnych -> Rynek pracy -> Warunki pracy](#)