

Badanie dot. zapotrzebowania na zawody, kwalifikacje i umiejętności w województwie dolnośląskim



Raport opracowany na zlecenie Dolnośląskiego Wojewódzkiego Urzędu Pracy w ramach projektu pn.: „Obserwatorium Rynku Pracy” współfinansowanego ze środków Europejskiego Funduszu Społecznego Plus w ramach Programu Fundusze Europejskie dla Dolnego Śląska 2021-2027”

Raport analityczny POWIAT GÓROWSKI



Fundusze Europejskie
dla Dolnego Śląska



Rzeczpospolita
Polska

Dofinansowane przez
Unię Europejską



**DOLNY
ŚLĄSK**

Spis treści



IBC
DWUP
Dolnośląski Wojewódzki
Urząd Pracy

- 03. Informacje ogólne na temat raportu
- 04. Informacje metodologiczne dotyczące badania ilościowego
- 07. **Tło społeczno-ekonomiczne**
- 11. **Badanie pracodawców**
- 12. Podsumowanie wyników badania ilościowego
- 14. Informacje o badanych przedsiębiorstwach
- 17. Zapotrzebowanie na zawody
- 18. Zapotrzebowanie na kwalifikacje
- 20. Zapotrzebowanie na wiedzę, umiejętności i kompetencje społeczne



Fundusze Europejskie
dla Dolnego Śląska



Rzeczpospolita
Polska

Dofinansowane przez
Unię Europejską



**DOLNY
ŚLĄSK**

Informacje ogólne na temat raportu



DWUP
Dolnośląski Wojewódzki
Urząd Pracy



Niniejszy raport opracowany został na zlecenie Dolnośląskiego Wojewódzkiego Urzędu Pracy w ramach projektu pt.: „Obserwatorium Rynku Pracy” współfinansowanego ze środków Europejskiego Funduszu Społecznego Plus w ramach Programu Fundusze Europejskie dla Dolnego Śląska 2021-2027.

Raport ma charakter częściowy i stanowi fragment większej całości. Przeprowadzone badanie składało się z trzech części: ilościowego badania pracodawców, ilościowego badania pracowników oraz jakościowego badania opinii interesariuszy rynku pracy. Przez wzgląd na zakładane cele badawcze oraz przyjętą metodologię (sposób konstrukcji próby badawczej i poziom pomiaru) większość wyników ilościowego badania pracodawców może zostać zaprezentowana osobno dla każdego powiatu województwa dolnośląskiego, natomiast wyniki ilościowego badania pracowników i jakościowego badania interesariuszy rynku pracy udostępniono Odbiorcom jedynie na poziomie poszczególnych podregionów.



Forma prezentacji raportu (plik .pptx) umożliwia Odbiorcy podgląd danych, na podstawie których przygotowane zostały przedstawione wykresy bez przeglądania bazy danych wynikowych. Aby to zrobić, po kliknięciu na wybrany wykres należy wybrać opcję „Edytuj dane”. Uwaga! Plik raportu musi być w trybie edycji.

Raport częściowy służy podsumowaniu wyników zebranych od reprezentantów podmiotów mających siedziby w obrębie danej jednostki terytorialnej (powiat) lub statystycznej (podregion*). Analiza zależności między badanymi zmiennymi oraz porównanie jednostek terytorialnych (lub statystycznych) między sobą przedstawione zostały w głównym raporcie badawczym. Zapraszamy do zapoznania się z raportem całościowym.

*Podregion (subregion) – grupa powiatów wyodrębniona dla celów statystycznych zgodnie z poziomem 3 klasyfikacji NUTS.



Fundusze Europejskie
dla Dolnego Śląska

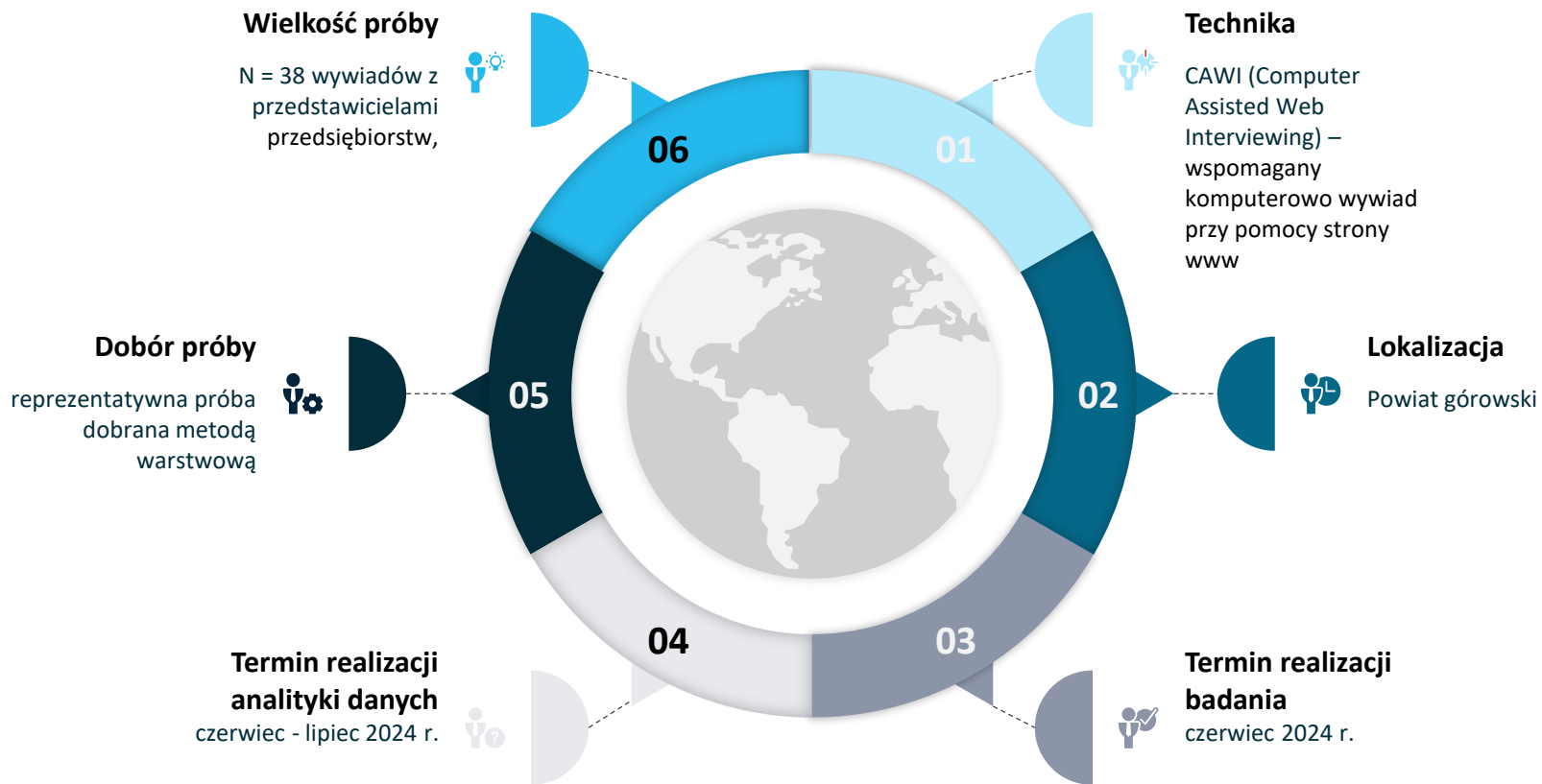


Rzeczpospolita
Polska

Dofinansowane przez
Unię Europejską

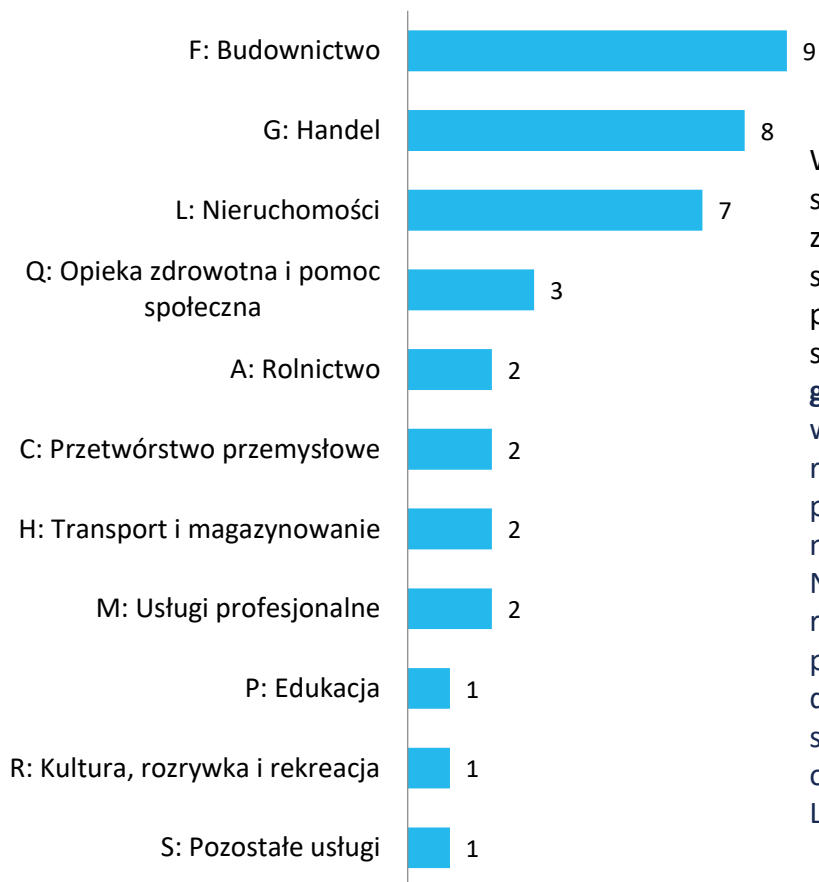


DOLNY
ŚLĄSK



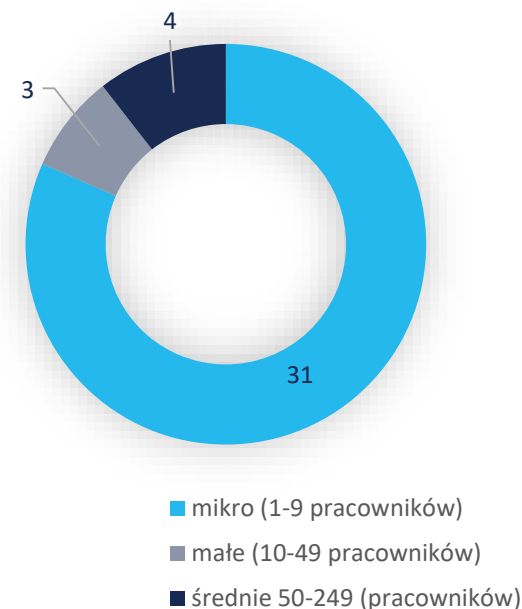
- 01 Zaprezentowane w raporcie informacje pochodzą z części I Badania **zapotrzebowania na zawody, kwalifikacje i umiejętności** w województwie dolnośląskim, przeprowadzonego w formie ankiety CAWI w dniach: 06.06. – 24.06 2024 r.
- 02 Próba badawcza miała charakter reprezentatywny. Zastosowano złożony schemat doboru losowego próby, w którym za operat losowania służyła baza danych przygotowana w oparciu o rejestr REGON. Próba została uzupełniona o 3 największe podmioty zarejestrowane w powiecie. Z tego względu zastosowano ważenie poststratyfikacyjne (w raporcie od slajdu 11 **prezentowane są liczebności ważone**).
- 03 Przedstawione na slajdach 17-19 informacje pochodzą od respondentów, którzy zgłosili zamiar zatrudnienia w przedsiębiorstwie (w najbliższym czasie lub w perspektywie 5 lat) przynajmniej 1 nowego pracownika. Różnice liczebności wynikają z faktu, iż przedsiębiorcy wypełniając kwestionariusz mogli wskazać dowolną liczbę pracowników, których mogli opisać dowolną liczbą charakterystyk. W tym przypadku **N odnosi się do liczby udzielonych odpowiedzi**.
- 04 Zaprezentowane w raporcie dane socjo-ekonomiczne na temat **powiatu górowskiego**, stanowiące tło dla zasadniczych wyników badania, pochodzą z badań i rejestrów prowadzonych przez Główny Urząd Statystyczny oraz Ministerstwo Edukacji Narodowej. Dane dotyczące liczby placówek oświatowych pobrano z Systemu Informacji Oświatowej, zaś pozostałe z Banku Danych Lokalnych dn. 08.06.2024 r.
- 05 Wykorzystano informacje możliwie najbardziej aktualne. Przez wzgląd na opóźnienie w publikacji danych przez Główny Urząd Statystyczny, zaprezentowane dane z poszczególnych obszarów dotyczą lat: 2022 (oznaczone **), 2023 (oznaczone *) i I kwartału 2024 (bez dodatkowych oznaczeń).
- 06 Dane dotyczące produkcji sprzedanej przemysłu ogółem zbierane są jedynie dla podmiotów o liczbie pracujących > 9.

Sekcja PKD przedsiębiorstwa



W próbie badawczej znalazło się **38** właścicieli i osób zarządzających lub zajmujących się sprawami personalnymi przedsiębiorstw, posiadających siedziby na terenie **powiatu górowskiego**. Zdecydowana większość z nich reprezentowała przedsiębiorstwa zatrudniające mniej niż 10 pracowników. Najwięcej respondentów reprezentowało przedsiębiorstwa prowadzące działalność zarejestrowaną w sekcjach: F – Budownictwo (9 osób), G – Handel (8 osób) oraz L – Nieruchomości (7 osób).

Wielkość przedsiębiorstwa






Tło społeczno-ekonomiczne

Podstawowe informacje o powiecie

Podstawowe dane o powiecie **Ludność i powierzchnia**



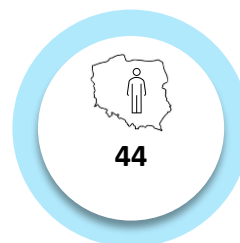
DWUP
Dolnośląski Wojewódzki
Urząd Pracy



Ludność*



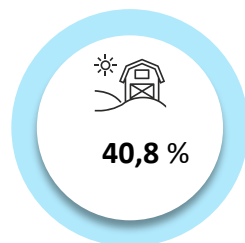
Powierzchnia



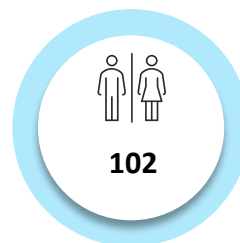
Liczba ludności na 1 km²*



Przyrost naturalny na
1000 ludności*



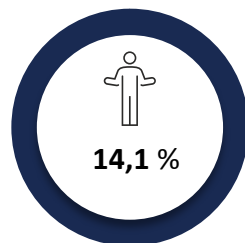
Wskaźnik urbanizacji*



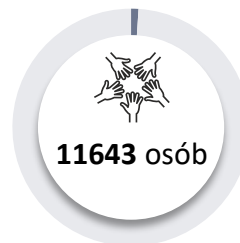
Współczynnik feminizacji*



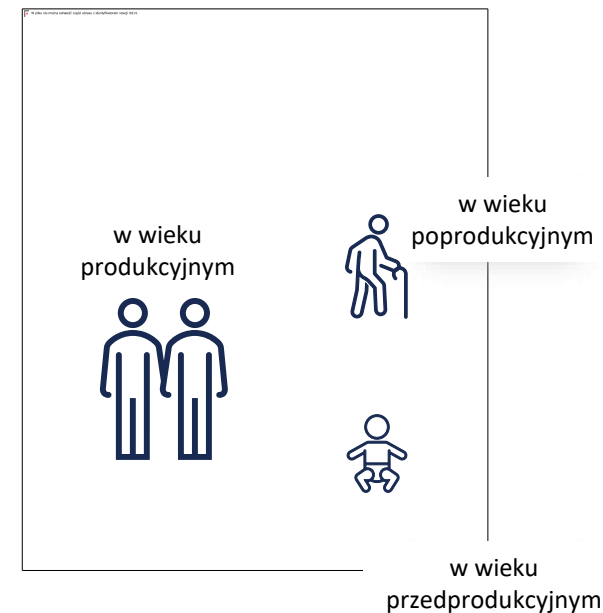
Mediana wieku ludności*



Stopa bezrobocia
rejestrowanego*



Pracujący w gospodarce
narodowej**



Wartości wskaźników **większe** od wojewódzkich **oznaczone kolorem granatowym**, wartości **mniejsze** **oznaczone kolorem błękitnym**. W przypadku wartości bezwzględnych wykresy przedstawiają udział powiatu w województwie dolnośląskim.



Fundusze Europejskie
dla Dolnego Śląska



Rzeczpospolita
Polska

Dofinansowane przez
Unię Europejską



DOLNY
ŚLĄSK

Podstawowe dane o powiecie **Przedsiębiorstwa**



DWUP
Dolnośląski Wojewódzki
Urząd Pracy



9847 zł

Wartość brutto środków trwałych w przedsiębiorstwach na 1 mieszkańca**

6647 zł

Produkcja sprzedana przemysłu ogółem na 1 mieszkańca**

5423,11 zł

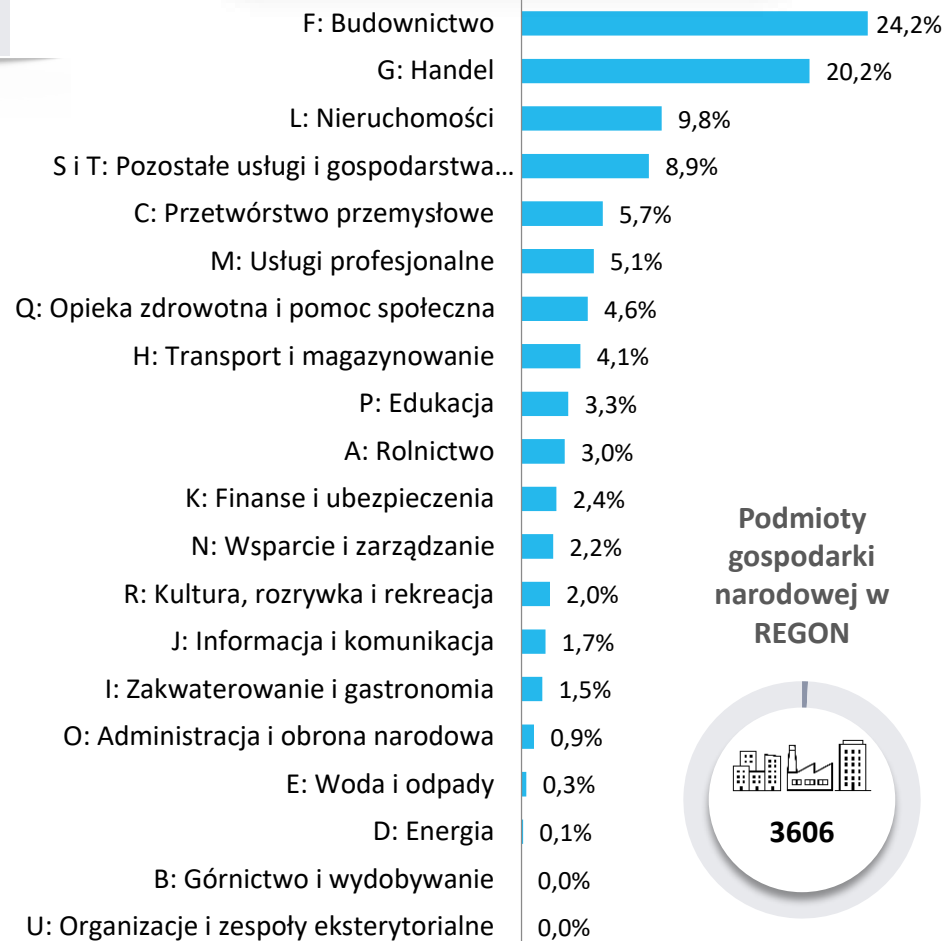
Przeciętne miesięczne wynagrodzenie brutto**

647 zł


Nakłady inwestycyjne w przedsiębiorstwach na 1 mieszkańca**

Pełne nazwy sekcji PKD 2007: Sekcja A – Rolnictwo, leśnictwo, łowiectwo i rybactwo; Sekcja B – Górnictwo i wydobywanie; Sekcja C – Przetwórstwo przemysłowe; Sekcja D – Wytwarzanie i zaopatrywanie w energię elektryczną, gaz, parę wodną, gorącą wodę i powietrze do układów klimatyzacyjnych; Sekcja E – Dostawa wody; gospodarowanie ściekami i odpadami oraz działalność związana z rekultywacją; Sekcja F – Budownictwo; Sekcja G – Handel hurtowy i detaliczny; naprawa pojazdów samochodowych, włączając motocykle; Sekcja H – Transport i gospodarka magazynowa; Sekcja I – Działalność związana z zakwaterowaniem i usługami gastronomicznymi; Sekcja J – Informacja i komunikacja; Sekcja K – Działalność finansowa i ubezpieczeniowa; Sekcja L – Działalność związana z obsługą rynku nieruchomości; Sekcja M – Działalność profesjonalna, naukowa i techniczna; Sekcja N – Działalność w zakresie usług administrowania i działalność wspierająca; Sekcja O – Administracja publiczna i obrona narodowa; obowiązkowe zabezpieczenia społeczne; Sekcja P – Edukacja; Sekcja Q – Opieka zdrowotna i pomoc społeczna; Sekcja R – Działalność związana z kulturą, rozrywką i rekreacją; Sekcja S – Pozostała działalność usługowa; Sekcja T – Gospodarstwa domowe zatrudniające pracowników; gospodarstwa domowe produkujące wyroby i świadczące usługi na własne potrzeby; Sekcja U – Organizacje i zespoły eksterytorialne.

Struktura przedsiębiorstw (wg danych o podmiotach gospodarki narodowej za I kw. 2024 r.)



Podmioty gospodarki narodowej w REGON



Fundusze Europejskie
dla Dolnego Śląska



Rzeczpospolita
Polska

Dofinansowane przez
Unię Europejską



**DOLNY
ŚLĄSK**



Wartości wskaźników **większe** od wojewódzkich **oznaczone kolorem granatowym**, wartości **mniejsze** **oznaczone kolorem błękitnym**. W przypadku wartości bezwzględnych wykresy przedstawiają udział powiatu w województwie dolnośląskim.



Badanie pracodawców

Podsumowanie wyników I części badania dot. zapotrzebowania na zawody, kwalifikacje i umiejętności w województwie dolnośląskim

Podsumowanie wyników badania ilościowego

01

W powiecie górowskim dominuje branża F –Budownictwo. W dalszej kolejności najwięcej podmiotów gospodarczych zarejestrowało działalność w sekcjach: G – Handel i L - Nieruchomości. Większość przedsiębiorstw (które wzięły udział w badaniu) działało jedynie na rynku lokalnym, a jedynie co piąte wykraczało zasięgiem działalności poza obszar województwa. Blisko połowa jest w dobrej lub bardzo dobrej sytuacji ekonomicznej.

02

Blisko połowa przedsiębiorstw posiadała nieobsadzone stanowiska pracy, a prawie co trzecie planowało zatrudnienie nowych pracowników w ciągu najbliższego roku. Jedynie co szósta firma była w stanie określić swoje plany rekrutacyjne na 5 lat wprzód.

03

Zawody, na które jest obecnie największe zapotrzebowanie wśród przedsiębiorców to: ELEKTRYK, DEKARZ, ELEKTRYK BUDOWLANY, SPAWAC i SPRZEDAWCA.

04

W przypadku co piątego wolnego stanowiska pracy od kandydatów nie wymaga się żadnego formalnego wykształcenia. Kandydaci do objęcia nieco mniej licznej grupy stanowisk powinni przedstawić rekrutującym potwierdzenie ukończenia studiów drugiego stopnia lub jednolitych studiów magisterskich lub zasadniczej szkoły zawodowej, branżowej I stopnia albo KKZ (odpowiednio: 17,3% i 17,8%).

05

W kontekście wymaganych prawem specjalnych pozwoleń i egzaminów państwowych (lub zdanych przed specjalnymi komisjami) od kandydatów na pracowników najczęściej wymagane jest posiadanie uprawnień SEP G1 oraz uprawnień spawalniczych.

- 06** Pracodawcy chcieliby, aby ich przyszli pracownicy posiadali przede wszystkim szczegółową wiedzę zawodową i dotyczącą funkcjonowania swojej branży, jednak od kandydatów na blisko połowę wolnych stanowisk nie wymaga się żadnej specyficznej wiedzy.
- 07** Poszukiwane są umiejętności: poprawnego wykonywania zadań zawodowych i udzielania pierwszej pomocy przedmedycznej, a także takie kompetencje społeczne jak: odpowiedzialność i chęć do pracy.
- 08** W perspektywie najbliższych 5 lat pracodawcy planują zatrudnienie przede wszystkim pracowników w zawodach: KASJER HANDLOWY, MECHANIK SAMOCHODÓW OSOBOWYCH, MONTER OCIEPLEŃ BUDYNKÓW, SEKRETARKA, SPRZEDAWCA, LEKARZ – SPECJALISTA DERMATOLOGII I WENEROLOGII .
- 09** Według przedsiębiorców na obecną sytuację kadrową firmy najbardziej wpływają czynniki: starzenie się zasobów pracy i brak chętnych do pracy pracowników.
- 10** W blisko co trzecim przedsiębiorstwie w ciągu ostatnich 5 lat widoczne były zmiany wynikające z transformacji technologicznej. Rozwój cyfryzacji, automatyzacji, AI i transformacja energetyczna najczęściej przekładały się na konieczność wdrożenia nowego programu podnoszenia kwalifikacji pracowników oraz zmianę struktury zatrudnienia.

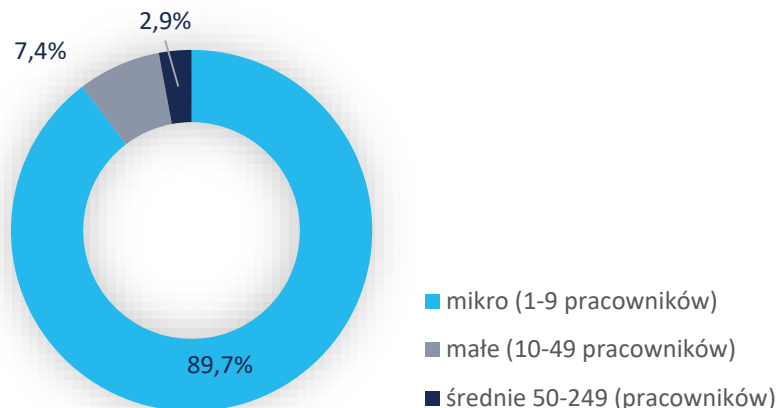
Informacje o badanych przedsiębiorstwach



DWUP
Dolnośląski Wojewódzki
Urząd Pracy

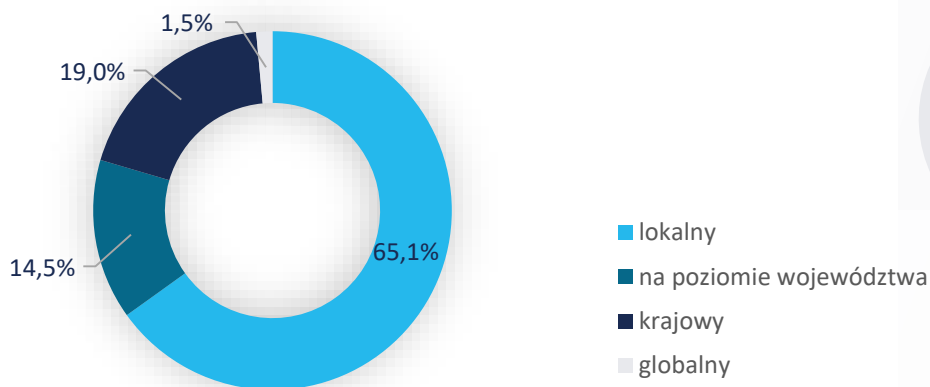


Wielkość firmy



- mikro (1-9 pracowników)
- małe (10-49 pracowników)
- średnie 50-249 (pracowników)

Zasięg działalności firmy



- lokalny
- na poziomie województwa
- krajowy
- globalny

N = 35

Odsetek przedsiębiorstw posiadających stanowiska pracy, z których obsadą są problemy



45,0%

Odsetek przedsiębiorstw planujących zatrudnienie nowych pracowników w ciągu 12 najbliższych miesięcy



32,4%

Odsetek przedsiębiorstw planujących zatrudnienie nowych pracowników w okresie bardziej odległym niż 1 rok, ale nie dłuższym niż 5 lat (58,9% odpowiadających nie udzieliło jednoznacznej odpowiedzi na to pytanie)



16,9%

Struktura wielkości badanych przedsiębiorstw była zbliżona do wojewódzkiej. Większość przedsiębiorstw działała jedynie na rynku lokalnym, a jedynie co piąte wykraczało zasięgiem działalności poza teren województwa dolnośląskiego.



Fundusze Europejskie
dla Dolnego Śląska



Rzeczpospolita
Polska

Dofinansowane przez
Unię Europejską



DOLNY
ŚLĄSK

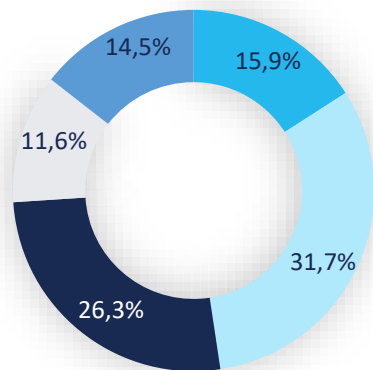
Czynniki wpływające na sytuację kadrową w firmie



Według przedsiębiorców na obecną sytuację kadrową firmy największy wpływ miały takie czynniki jak: starzenie się zasobów pracy i brak chętnych do pracy pracowników (wskazane przez 43,7% odpowiadających).

N = 35

Sytuacja ekonomiczna firmy



- bardzo dobra, tzn. firma przynosi zyski i daje dobre perspektywy na przyszłość
- dobra, tzn. firma przynosi zyski
- przeciętna, tzn. firma nie rozwija się, ale też nie przynosi strat
- pogarszająca się, tzn. firma zaczyna przynosić straty
- na skraju bankructwa

N = 35



23,5 lat

Połowa przedsiębiorstw funkcjonowała na rynku nie dłużej niż 24 lata. Najmłodsze przedsiębiorstwo działało od 5 lat, najstarsze – 50.



30,7%

W blisko co trzecim przedsiębiorstwie w ciągu ostatnich 5 lat zaszły zmiany wynikające z tzw. transformacji technologicznej. Najczęściej (u 36,5% przedsiębiorstw) zmiany zaowocowały koniecznością wdrożenia nowego programu podnoszenia kwalifikacji pracowników oraz zmiany struktury zatrudnienia (31,2%).

Zmiany w przedsiębiorstwach pod wpływem transformacji technologicznej



N = 10

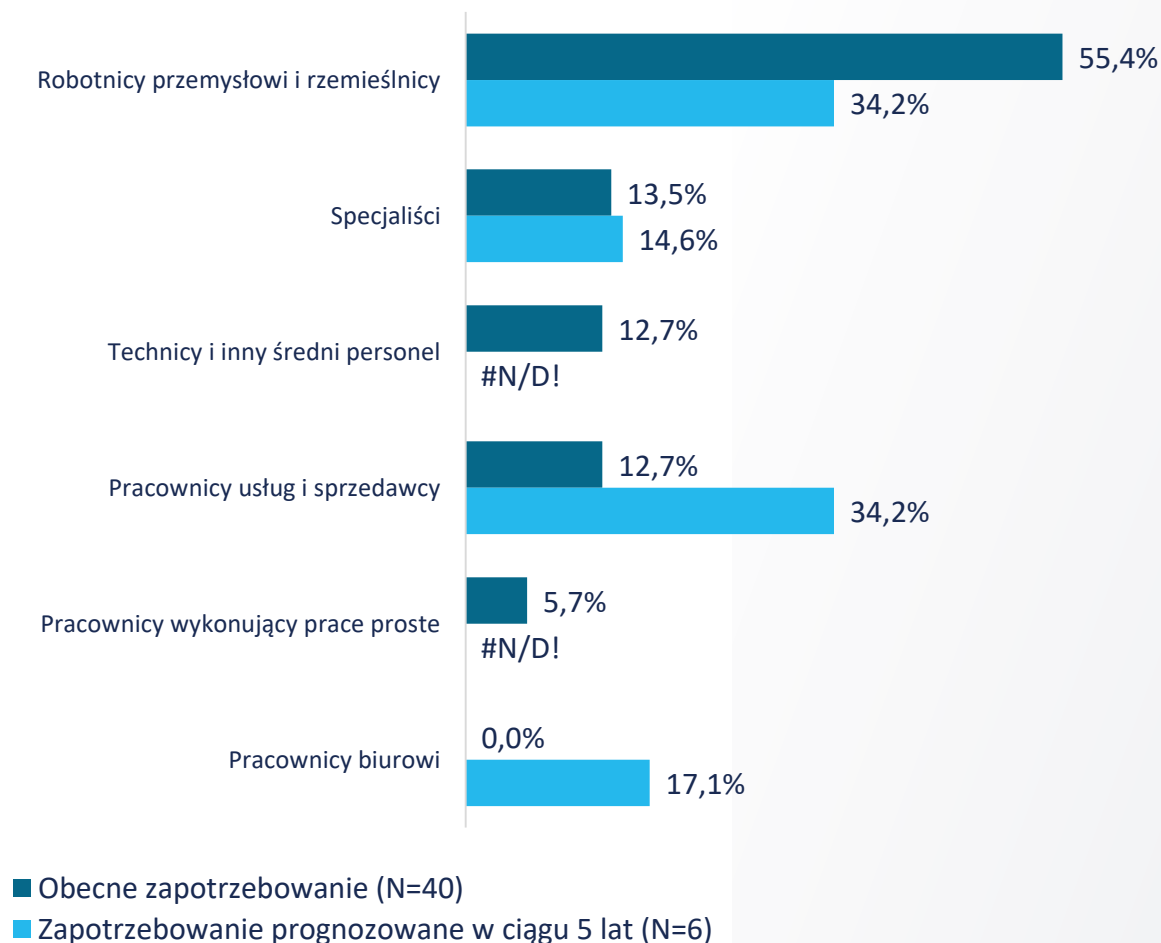
Zapotrzebowanie na zawody – obecnie i w przyszłości



DWUP
Dolnośląski Wojewódzki
Urząd Pracy



Poszukiwani pracownicy w poszczególnych zawodach



Badani przedsiębiorcy w momencie badania poszukiwali 40 pracowników, z czego 55,4% stanowili robotnicy przemysłowi i rzemieślnicy. W perspektywie 5-ciu lat planowano rekrutację jedynie 6 osób. W ujęciu szczegółowym najbardziej poszukiwane obecnie zawody to: ELEKTRYK, DEKARZ, ELEKTRYK BUDOWLANY, SPAWAC i SPRZEDAWCA. W perspektywie 5-cio letniej planowano zatrudnienie osób w zawodach: KASJER HANDLOWY, MECHANIK SAMOCHODÓW OSOBOWYCH, MONTER OCIEPLEŃ BUDYNKÓW, SEKRETARKA, SPRZEDAWCA, LEKARZ – SPECJALISTA DERMATOLOGII I WENEROLOGII.



Fundusze Europejskie
dla Dolnego Śląska



Rzeczpospolita
Polska

Dofinansowane przez
Unię Europejską



DOLNY
ŚLĄSK

Zapotrzebowanie na kwalifikacje PEŁNE – obecne i w przyszłości



DWUP
Dolnośląski Wojewódzki
Urząd Pracy



Poszukiwani pracownicy z wymaganym poziomem kwalifikacji pełnych



Od 22,0% poszukiwanych w czasie trwania badania pracodawcy nie wymagali żadnego formalnego wykształcenia, tj. żadnego poziomu kwalifikacji pełnych nadawanych w oświacie. Mniej liczna grupa nieobsadzonych stanowisk (17,3%) związana była z koniecznością ukończenia przez kandydata zasadniczej szkoły zawodowej, branżowej I stopnia, a 17,3% - studiów wyższych drugiego stopnia lub jednolitych studiów magisterskich. W perspektywie 5-ciu lat, zdaniem pracodawców, w procesie rekrutacyjnym relatywnie wzrośnie świadectwa maturalnego.



Fundusze Europejskie
dla Dolnego Śląska



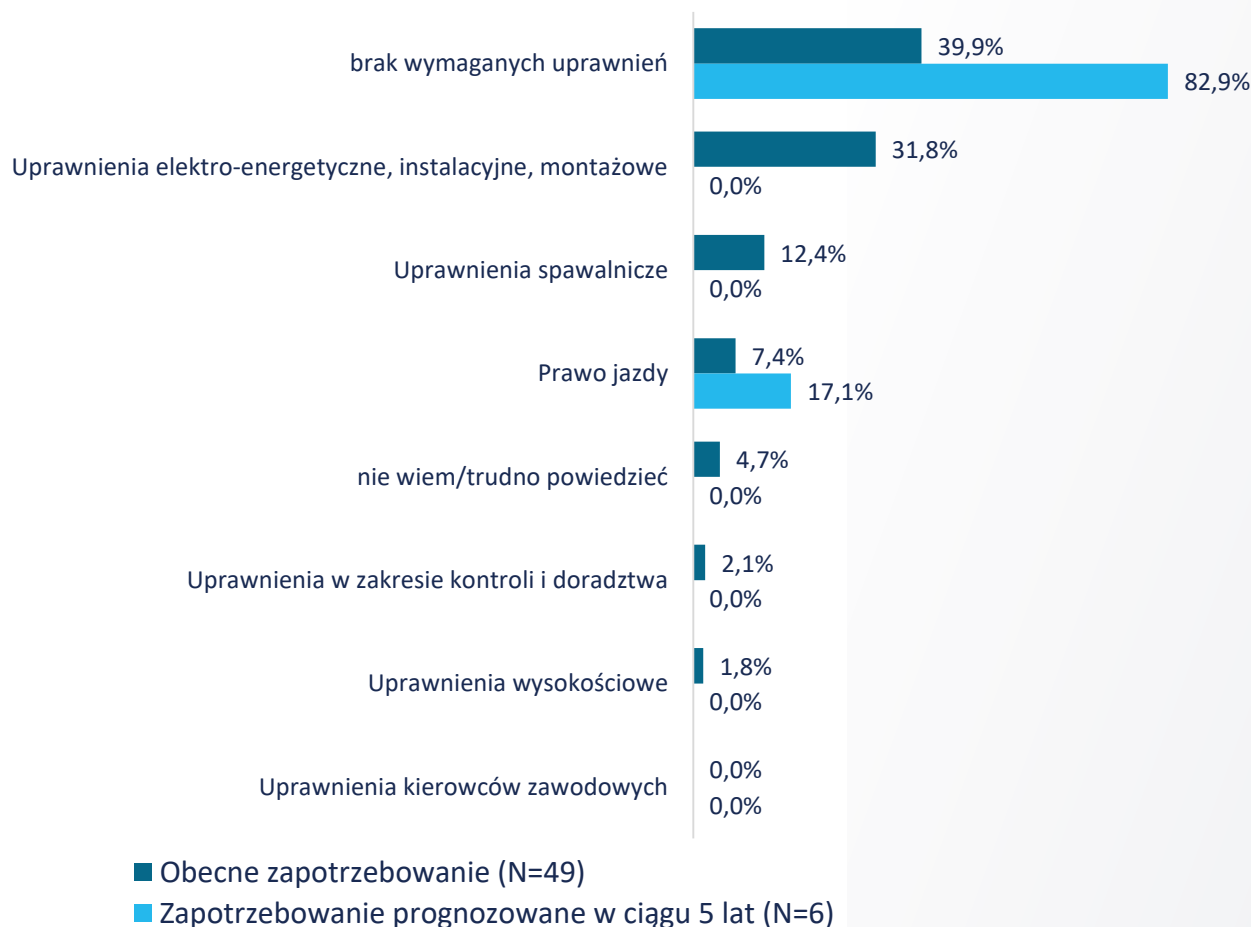
Rzeczpospolita
Polska

Dofinansowane przez
Unię Europejską



DOLNY
ŚLĄSK

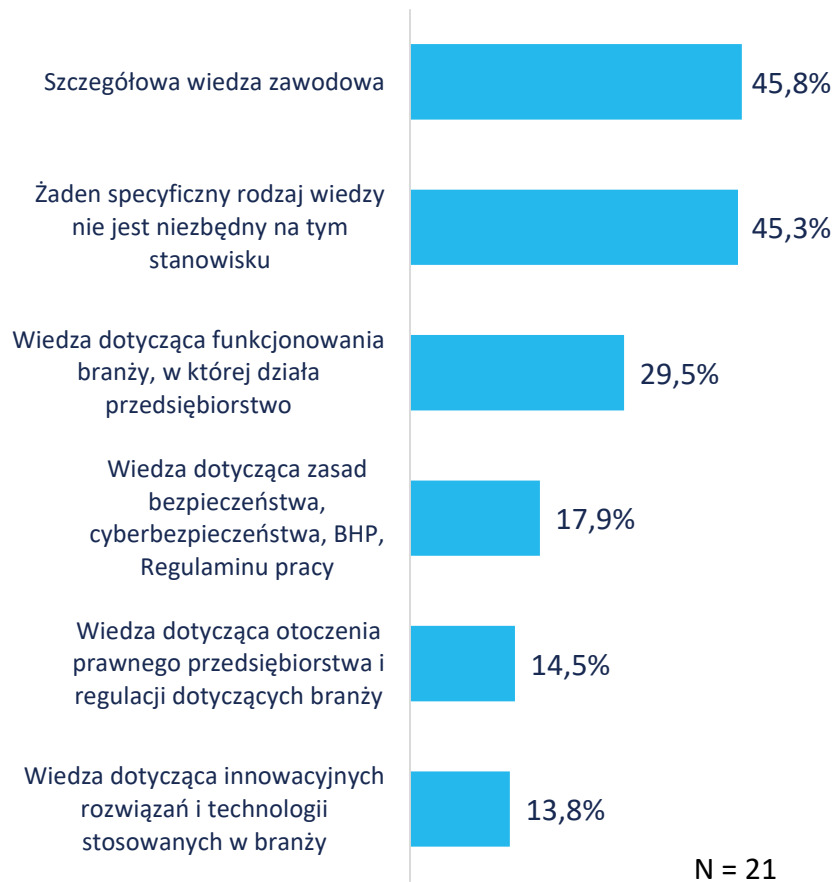
Poszukiwane u przyszłych pracowników uprawnienia, wymagane prawem specjalne pozwolenia i egzaminy państwowe lub zdane przed specjalnymi komisjami



Z perspektywy procesów rekrutacyjnych planowanych na rok przeprowadzenia badania, najważniejszymi grupami uprawnień były uprawnienia elektro-energetyczne, instalacyjne i montażowe (31,8% wskazań), uprawnienia spawalnicze (12,4% wskazań) i odpowiednia kategoria prawa jazdy (7,4% wskazań). W kontekście bardziej odległych czasowo planów, badani przedsiębiorcy zgłosili zapotrzebowanie na pracowników posiadających prawo jazdy odpowiedniej kategorii. W ujęciu bardziej szczegółowym, najbardziej poszukiwanymi rodzajami uprawnień były: Uprawnienia SEP G1 (Dozór i Eksploatacja), Prawo jazdy kat. A, B, BE, a przyszłości również: Prawo jazdy kat. A, B, BE.

Zapotrzebowanie na wiedzę i kompetencje społeczne

Poszukiwany u przyszłych pracowników rodzaj wiedzy



Poszukiwane u przyszłych pracowników kompetencje społeczne



Poszukiwane u przyszłych pracowników umiejętności



N = 21