

Wykonujący pracę na podstawie umów zlecenia i pokrewnych w Polsce w czerwcu 2024 r.

16.12.2024 r.

2431,2 tys.

liczba osób wykonujących pracę na podstawie umów zlecenia i pokrewnych w Polsce według stanu na 30 czerwca 2024 r.

W ostatnim dniu czerwca 2024 r. pracę na podstawie umów zlecenia i pokrewnych wykonywało w Polsce 2431,2 tys. osób. Spośród nich 1048,9 tys. osób równolegle wykonywało pracę kwalifikującą je do pracujących w gospodarce narodowej.

Zaprezentowane w opracowaniu dane dotyczą osób wykonujących pracę na podstawie umów zlecenia oraz umów o pokrewnym charakterze, tj. umów agencyjnych, o świadczenie usług, umów uaktywniających, aktów powołania oraz umów z członkami rad nadzorczych.

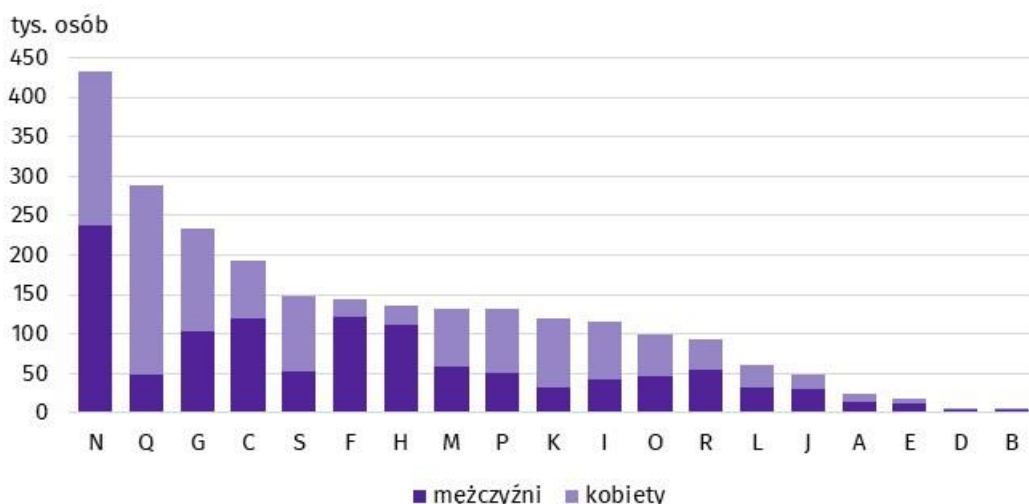
Przedstawione wyniki są częścią prac eksperymentalnych mających na celu określenie liczby osób wykonujących pracę na podstawie umów cywilnoprawnych.

Na koniec czerwca 2024 r. w Polsce było 2431,2 tys. osób wykonujących pracę na podstawie umów zlecenia i pokrewnych (zleceniobiorców). Wśród nich nieco większy był udział kobiet, które stanowiły 51,7%. Ten rodzaj umów był wykorzystywany głównie w sektorze prywatnym, w którym skupionych było 87,5% ogółu zleceniobiorców. W sektorze publicznym kobiety stanowiły 59,1%, a w prywatnym 50,6%.

9 na 10 osób wykonujących umowy zlecenia i pokrewne było związanych z sektorem prywatnym

Wykres 1. Wykonujący pracę na podstawie umów zlecenia i pokrewnych według sekcji PKD i płci w 2024 r.

Stan na 30 czerwca



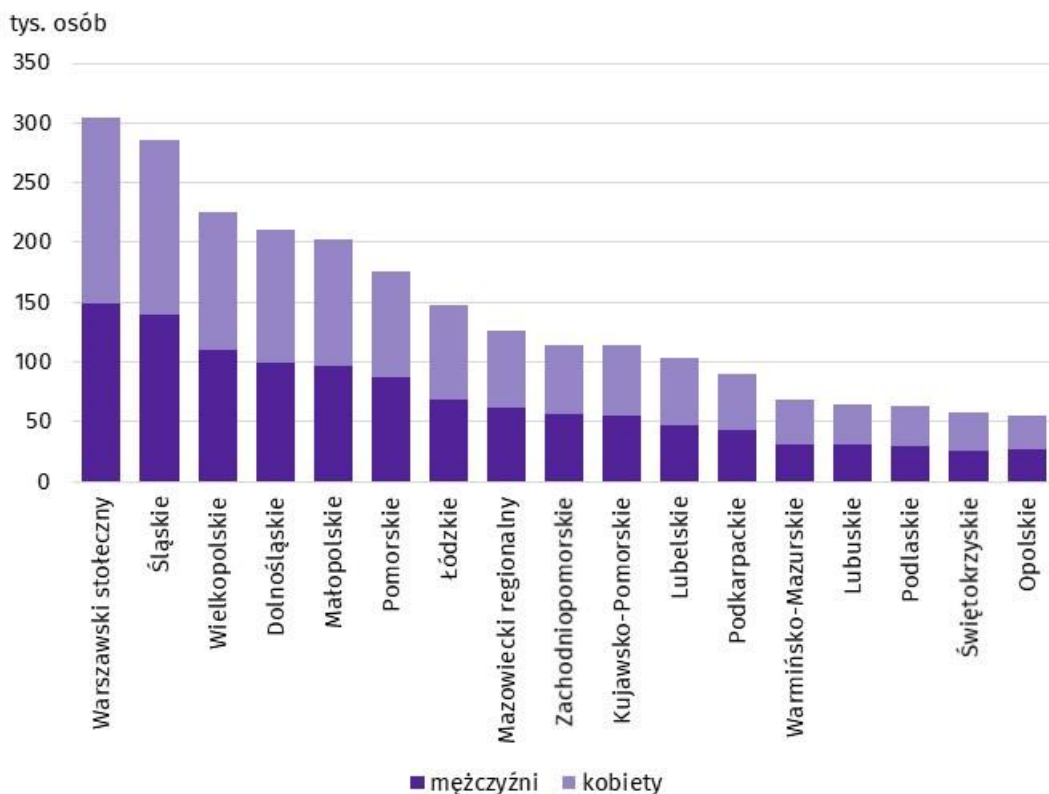
Co piąta osoba wykonująca umowy zlecenia i pokrewne była związana z sekcją Administrowanie i działalność wspierająca^A

Według stanu na 30 czerwca 2024 r. najwięcej osób wykonujących pracę na podstawie umów zlecenia i pokrewnych było w sekcji Administrowanie i działalność wspierająca^A (17,8%), która obejmuje m.in. działalność agencji zatrudnienia świadczących usługi pośrednictwa pracy. Druga pod względem liczby osób wykonujących pracę na podstawie analizowanych umów sekcja – Opieka zdrowotna i pomoc społeczna – skupiała 11,8% ogółu zleceniobiorców. Była to zarazem najbardziej sfeminizowana sekcja PKD, w której udział kobiet wyniósł 83,3%. Duży

udział kobiet zaznaczył się również w sekcji Działalność finansowa i ubezpieczeniowa – 73,5%. Natomiast najwyższy udział mężczyzn wśród zleceniobiorców odnotowano w sekcjach Budownictwo oraz Transport i gospodarka magazynowa (odpowiednio 84,6% i 81,5%).

Wykres 2. Wykonujący pracę na podstawie umów zlecenia i pokrewnych według miejsca zamieszkania^a i płci w 2024 r.

Stan na 30 czerwca



Co czwarty zleceniobiorca mieszkał w regionie warszawskim stołecznym lub śląskim

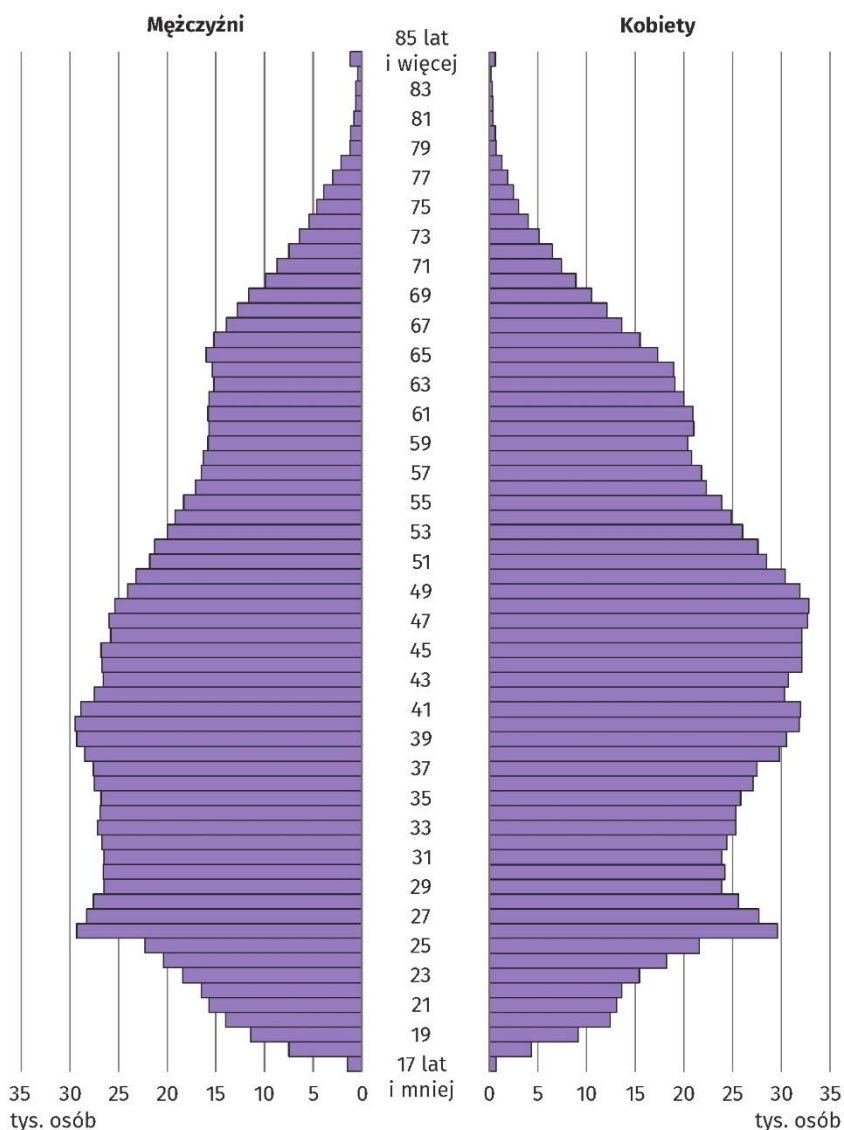
a Dane w układzie regionów statystycznych; bez osób wykonujących umowy zlecenia i pokrewnie mieszkających za granicą.

W ostatnim dniu czerwca 2024 r. najwięcej osób wykonujących pracę na podstawie umów zlecenia i pokrewnych mieszkało w regionie warszawskim stołecznym oraz w regionie śląskim – odpowiednio 304,3 tys. i 285,9 tys. osób. Regionami o najmniejszej liczbie zleceniobiorców były opolski i świętokrzyski, gdzie mieszkało odpowiednio 54,6 tys. i 58,4 tys. osób. Udział kobiet wyniósł od 50,3% w regionie pomorskim do 54,8% w regionie świętokrzyskim.

Wśród zleceniobiorców było 20,7 tys. osób zamieszkałych za granicą, a kobiety stanowiły w tej grupie 36,4%.

Wykres 3. Wykonujący pracę na podstawie umów zlecenia i pokrewnych według wieku i płci w 2024 r.

Stan na 30 czerwca



Przewaga liczby kobiet nad liczbą mężczyzn występowała wśród zleceniobiorców w wieku od 38 do 66 lat

Zgodnie z przepisami kodeksu cywilnego¹ w Polsce umowy zlecenia i pokrewne mogą zawierać osoby od 13 roku życia. Na koniec czerwca 2024 r. mediana wieku zleceniobiorców wyniosła 43 lata, przy czym dla kobiet wyniosła 44 lata i była o 2 lata wyższa niż dla mężczyzn. Wśród zleceniobiorców w wieku od 38 do 66 lat umowy zlecenia i pokrewne wykonywało więcej kobiet niż mężczyzn, natomiast w pozostałych rocznikach co do zasady występowała przewaga mężczyzn.

W statystyce rynku pracy osoby wykonujące umowy zlecenia i pokrewne nie są zaliczane do pracujących w gospodarce narodowej. Jednakże z populacji zleceniobiorców można wyodrębnić zbiorowość osób, które równolegle wykonywały pracę spełniającą kryteria dla pracujących w gospodarce narodowej. W ostatnim dniu czerwca 2024 r. takich zleceniobiorców było 1048,9 tys. Wśród nich 54,8% stanowiły kobiety.

Mediana wieku kobiet wykonujących umowy zlecenia i pokrewne była o 2 lata wyższa niż mężczyzn

¹ Ustawa z dnia 23 kwietnia 1964 r. Kodeks cywilny (Dz. U. z 2023 r. poz. 1610, z późn. zm.)

Wyjaśnienia metodologiczne

Źródłem prezentowanych danych są rejestry administracyjne. Badana zbiorowość obejmuje osoby wykonujące pracę na podstawie umów zlecenia łącznie z umowami o pokrewnym charakterze, do których stosuje się przepisy kodeksu cywilnego i które wiążą się z obowiązkiem objęcia ubezpieczeniem społecznym i/lub zdrowotnym w Zakładzie Ubezpieczeń Społecznych, tj. umowy agencyjne, o świadczenie usług, umowy uaktywniające, akty powołania oraz umowy z członkami rad nadzorczych. Nie obejmuje natomiast osób wykonujących umowy o dzieło ani osób wykonujących umowy o pomocy przy zbiorach (pomocników rolnika). Nie obejmuje również tych osób wykonujących pracę na podstawie umów zlecenia i pokrewnych, które zawarły taką umowę z własnym pracodawcą lub z innym podmiotem, ale na rzecz własnego pracodawcy, ani będących uczniami szkół ponadpodstawowych lub studentami do 26. roku życia.

W opracowaniu zastosowano skrócone nazwy sekcji PKD, oznaczając skróty znakiem „Δ”. Pełne nazwy dostępne są na stronie GUS pod adresem: <http://stat.gov.pl/Klasyfikacje/>.

Prezentowane dane dotyczą przeważającego rodzaju działalności. Dane dla sekcji Pozostała działalność usługowa (S) obejmują również zatrudnionych w sekcjach Gospodarstwa domowe zatrudniające pracowników; gospodarstwa domowe produkujące wyroby i świadczące usługi na własne potrzeby (T) oraz Organizacje i zespoły eksterytorialne (U).






Symbole sekcji PKD:

- A – Rolnictwo, leśnictwo, łowiectwo i rybactwo
- B – Górnictwo i wydobywanie;
- C – Przetwórstwo przemysłowe;
- D – Wytwarzanie i zaopatrywanie w energię elektryczną, gaz, parę wodną, gorącą wodę i powietrze do układów klimatyzacyjnych;
- E – Dostawa wody; gospodarowanie ściekami i odpadami oraz działalność związana z rekultywacją;
- F – Budownictwo;
- G – Handel hurtowy i detaliczny; naprawa pojazdów samochodowych, włączając motocykle;
- H – Transport i gospodarka magazynowa;
- I – Działalność związana z zakwaterowaniem i usługami gastronomicznymi;
- J – Informacja i komunikacja;
- K – Działalność finansowa i ubezpieczeniowa;
- L – Działalność związana z obsługą rynku nieruchomości;
- M – Działalność profesjonalna, naukowa i techniczna;
- N – Działalność w zakresie usług administrowania i działalność wspierająca;
- O – Administracja publiczna i obrona narodowa; obowiązkowe zabezpieczenia społeczne;
- P – Edukacja;
- Q – Opieka zdrowotna i pomoc społeczna;
- R – Działalność związana z kulturą, rozrywką i rekreacją;
- S – Pozostała działalność usługowa;
- T – Gospodarstwa domowe zatrudniające pracowników; gospodarstwa domowe produkujące wyroby świadczące usługi na własne potrzeby;
- U – Organizacje i zespoły eksterytorialne

W przypadku cytowania danych Głównego Urzędu Statystycznego prosimy o zamieszczenie informacji: „Źródło danych GUS”, a w przypadku publikowania obliczeń dokonanych na danych opublikowanych przez GUS prosimy o zamieszczenie informacji: „Opracowanie własne na podstawie danych GUS”.

Opracowanie merytoryczne:
Urząd Statystyczny w Bydgoszczy
Dyrektor dr Wiesława Gierańczyk
Tel: 52 366 93 90

Rozpowszechnianie:
Wydział Współpracy z Mediami
Tel. komórkowy: +48 695 255 032
Tel. stacjonarne: +48 22 608 38 04, +48 22 449 41 45,
+48 22 608 30 09
e-mail: obslugaprasowa@stat.gov.pl

-  stat.gov.pl
-  [@GUS_STAT](https://twitter.com/GUS_STAT)
-  [@GlownyUrządStatystyczny](https://www.facebook.com/GlownyUrządStatystyczny)
-  [gus_stat](https://www.instagram.com/gus_stat)
-  [glownyurządstatystycznygus](https://www.youtube.com/glownyurządstatystycznygus)
-  [glownyurządstatystyczny](https://www.linkedin.com/company/glownyurządstatystyczny)

Powiązane opracowania

[Zeszyt metodologiczny Pracujący w gospodarce narodowej](#)

[Zeszyt metodologiczny Pracujący w gospodarce narodowej według źródeł administracyjnych](#)

[Pracujący w gospodarce narodowej w Polsce w czerwcu 2024 r.](#)

Ważniejsze pojęcia dostępne w słowniku

[Pracujący w gospodarce narodowej](#)