

Popyt na pracę w czwartym kwartale 2024 r.

10.03.2025 r.


6,3%

Spadek liczby wolnych miejsc pracy w stosunku do końca czwartego kwartału 2023 r.

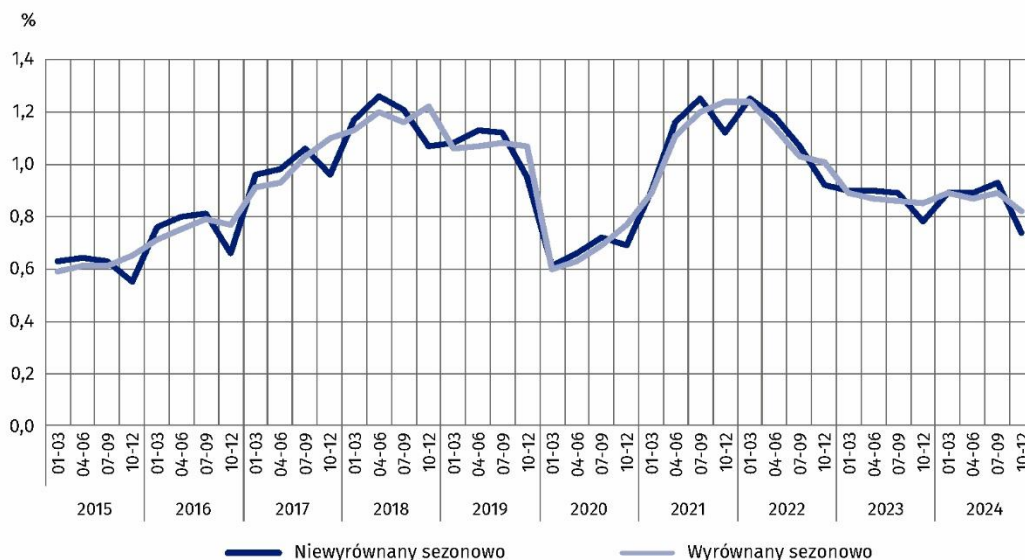
W Polsce na koniec czwartego kwartału 2024 r. było o 20,3% mniej wolnych miejsc pracy niż na koniec poprzedniego kwartału. W tym samym czasie wskaźnik wolnych miejsc pracy zmniejszył się o 0,19 p.proc. do 0,74%.

Badaniem objęte są podmioty gospodarki narodowej według jednostek lokalnych, w których liczba zatrudnionych wynosi co najmniej 1 osobę. W tych podmiotach na koniec czwartego kwartału 2024 r. odnotowano 91,0 tys. **wolnych miejsc pracy**. Było to o 23,3 tys. mniej niż w trzecim kwartale 2024 r. i o 6,1 tys. mniej niż w analogicznym kwartale 2023 r.

Udział wolnych miejsc pracy w ogólnej liczbie miejsc pracy (tj. obsadzonych i wolnych miejsc pracy) określa się jako wskaźnik wolnych miejsc pracy. Na koniec czwartego kwartału 2024 r. wskaźnik ten wyniósł 0,74%, tj. o 0,19 p.proc. mniej niż w trzecim kwartale 2024 r. oraz 0,04 p.proc. mniej niż w analogicznym kwartale 2023 r.

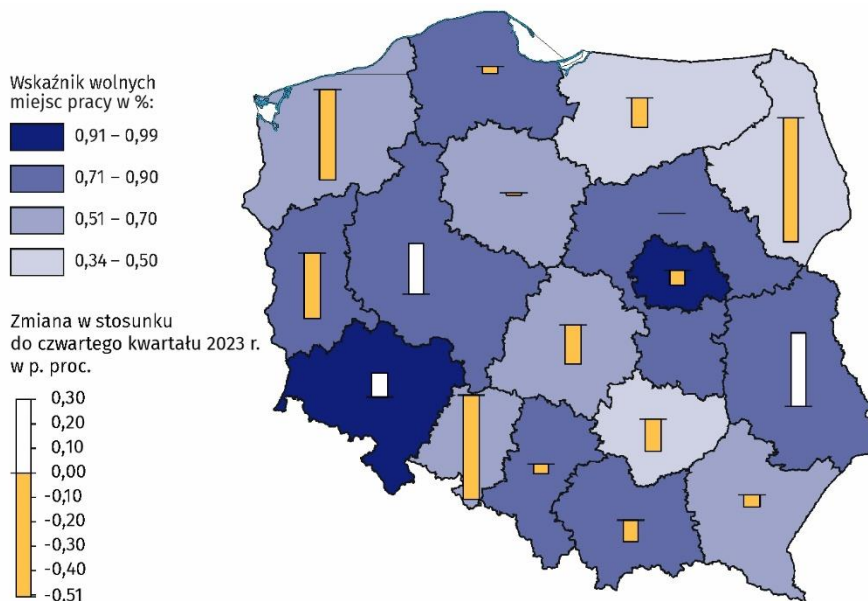
Na koniec czwartego kwartału 2024 r. wskaźnik wolnych miejsc pracy wyniósł 0,74% i był o 0,19 p.proc. mniejszy niż kwartał wcześniej

Wykres 1. Wskaźnik wolnych miejsc pracy
Stan na koniec kwartału



Najwyższy wskaźnik wolnych miejsc pracy na koniec czwartego kwartału 2024 r. wystąpił w regionie dolnośląskim (0,99%), natomiast najniższy w regionie świętokrzyskim (0,34%).

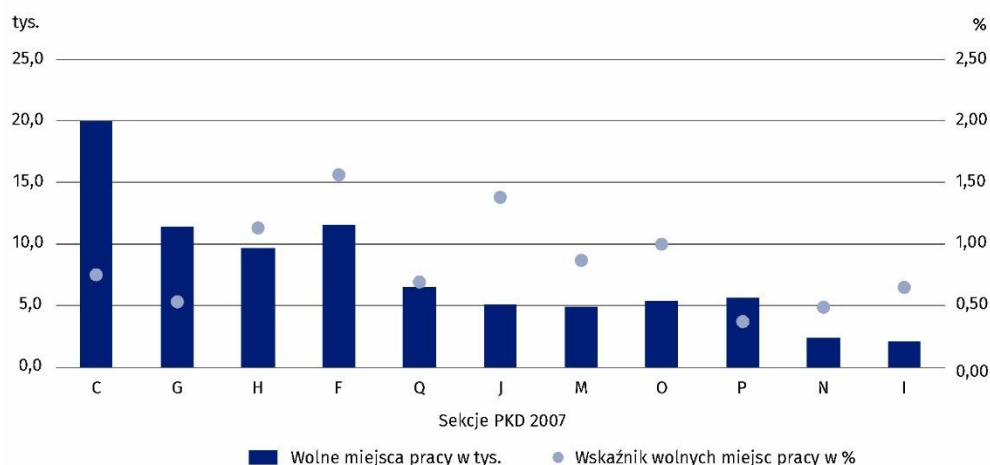
Mapa 1. Wskaźnik wolnych miejsc pracy według regionów w czwartym kwartale 2024 r.
Stan na koniec kwartału



Wysoki wskaźnik wolnych miejsc pracy – powyżej 0,90% – notowano w regionach dolnośląskim i warszawskim stołecznym

Pod względem **rodzaju prowadzonej działalności** najwyższy wskaźnik wolnych miejsc pracy wystąpił w sekcji Budownictwo (1,56%). Dla tej sekcji odnotowano również największy wzrost tego wskaźnika w porównaniu z czwartym kwartałem 2023 r. (o 0,15 p.proc.). Największy spadek wskaźnika wolnych miejsc pracy notowano natomiast w sekcji Informacja i komunikacja (o 0,44 p.proc. do 1,38%).

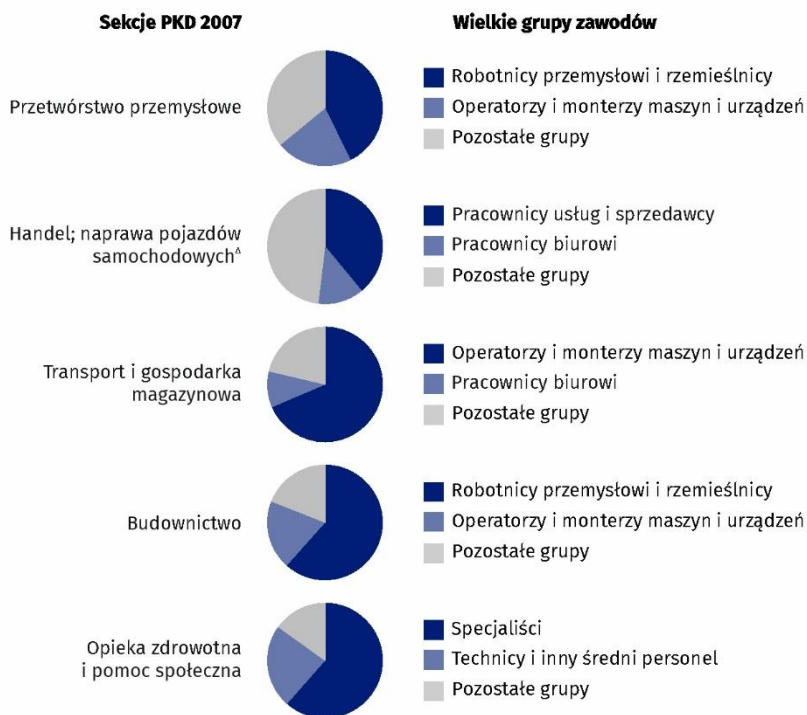
Wykres 2. Wolne miejsca pracy i wskaźnik wolnych miejsc pracy w wybranych sekcjach PKD 2007 w czwartym kwartale 2024 r.
Stan na koniec kwartału



W sekcji Przetwórstwo przemysłowe na koniec czwartego kwartału 2024 r. odnotowano 19,9 tys. wolnych miejsc pracy, najwięcej z nich przeznaczonych było dla zawodów z wielkiej grupy zawodów Robotnicy przemysłowi i rzemieślnicy (8,5 tys.). Również w podmiotach z sekcji Budownictwo wolne miejsca pracy najczęściej przeznaczone były dla tej samej wielkiej grupy zawodów (7,1 tys. spośród 11,5 tys. wolnych miejsc pracy). Większość wolnych miejsc pracy w sekcji Handel; naprawa pojazdów samochodowych^A dotyczyła zawodów z wielkiej grupy Pracownicy usług i sprzedawcy (4,4 tys. spośród 11,4 tys. wolnych miejsc pracy).

Wykres 3. Struktura wolnych miejsc pracy w wybranych sekcjach PKD 2007 według wielkich grup zawodów w czwartym kwartale 2024 r.

Stan na koniec kwartału



W opracowaniu zastosowano skrócone nazwy sekcji PKD 2007, oznaczając skróty znakiem „Δ”.

Pełne nazwy dostępne są na stronie GUS pod adresem: <http://stat.gov.pl/Klasyfikacje/>.

Symbole sekcji PKD 2007:

A – Rolnictwo, leśnictwo, łowiectwo i rybactwo;

B – Górnictwo i wydobywanie;

C – Przetwórstwo przemysłowe;

D – Wytwarzanie i zaopatrywanie w energię elektryczną, gaz, parę wodną, gorącą wodę i powietrze do układów klimatyzacyjnych;

E – Dostawa wody; gospodarowanie ściekami i odpadami oraz działalność związana z rekultywacją;

F – Budownictwo;

G – Handel hurtowy i detaliczny; naprawa pojazdów samochodowych, włączając motocykle;

H – Transport i gospodarka magazynowa;

I – Działalność związana z zakwaterowaniem i usługami gastronomicznymi;

J – Informacja i komunikacja;

K – Działalność finansowa i ubezpieczeniowa;

L – Działalność związana z obsługą rynku nieruchomości;

M – Działalność profesjonalna, naukowa i techniczna;

N – Działalność w zakresie usług administrowania i działalność wspierająca;

O – Administracja publiczna i obrona narodowa; obowiązkowe zabezpieczenia społeczne;

P – Edukacja;

Q – Opieka zdrowotna i pomoc społeczna;

R – Działalność związana z kulturą, rozrywką i rekreacją;

S – Pozostała działalność usługowa.

Liczby względne (wskaźniki, odsetki) obliczono na podstawie danych bezwzględnych wyrażonych z większą dokładnością niż podano w opracowaniu.

W przypadku cytowania danych Głównego Urzędu Statystycznego prosimy o zamieszczenie informacji: „Źródło danych GUS”, a w przypadku publikowania obliczeń dokonanych na danych opublikowanych przez GUS prosimy o zamieszczenie informacji: „Opracowanie własne na podstawie danych GUS”.







Opracowanie merytoryczne:
Urząd Statystyczny w Bydgoszczy

Dyrektor dr Wiesława Gierańczyk
Tel: 52 366 93 90

Rozpowszechnianie:
Wydział Współpracy z Mediami

Tel. komórkowy: +48 695 255 032
Tel. stacjonarne: +48 22 608 38 04, +48 22 449 41 45,
+48 22 608 30 09

e-mail: obslugaprasowa@stat.gov.pl

-  stat.gov.pl
-  [@GUS_STAT](https://twitter.com/GUS_STAT)
-  [@GlownyUrzadStatystyczny](https://www.facebook.com/GlownyUrzadStatystyczny)
-  [gus_stat](https://www.instagram.com/gus_stat)
-  [glownyurządstatystycznygus](https://www.youtube.com/glownyurządstatystycznygus)
-  [glownyurządstatystyczny](https://www.linkedin.com/company/glownyurządstatystyczny)

Powiązane opracowania

[Popyt na pracę w 2023 r. – publikacja roczna](#)

[Popyt na pracę w trzecim kwartale 2024 r. – opracowanie sygnałne](#)

[Popyt na pracę w czwartym kwartale 2023 r. – opracowanie sygnałne](#)

[Inne opracowania zawierające wyniki tych badań: \[stat.gov.pl\]\(http://stat.gov.pl\) → Obszary tematyczne → Rynek pracy](#)

[Zeszyt metodologiczny. Popyt na pracę](#)

Temat dostępny w bazach danych

[Dziedzinowe Bazy Wiedzy → Dane → Społeczeństwo → Rynek pracy](#)

[Strateg → Obszary tematyczne → Rynek pracy](#)

[Bank Danych Lokalnych → Rynek pracy](#)

[Oficjalne statystyki SDG – wskaźniki dla celów globalnych](#)

Ważniejsze pojęcia dostępne w słowniku

[Popyt na pracę](#)

[Wolne miejsca pracy](#)